

NYTT REKORD! PROGNOSHÖJNING!

Vinst:

58 Mkr
+19 procent!

(jämfört 2021)

Omsättning:

436 Mkr
+7 procent!

(jämfört 2021)

Storsäljare!

10 Gbit fiber och trådlösa nät!

**WiFi 6E,
WiFi 7, 802.11be**

**Datasäkerhet med
svensk infrastruktur:**

**Offentlig sektor och företag
väljer Bahnhof!**

B
BAHNHOF
INTERNET MED SEKRETESS

Kvartalsrapport
Juli - September 2022

Bahnhof AB (publ)

Innehåll

Perioden juli till september 2022 i sammanfattning.....	3
Mål och vision	4
Företagsmarknad	5
Privatmarknad	9
VD har ordet	11
Finansiell situation	13
Rapport över resultat och övrigt totalresultat för koncernen	15
Rapport över finansiell ställning för koncernen	16
Rapport över förändringar i eget kapital för koncernen	17
Rapport över kassaflöden för koncernen	18
Nyckeltal för koncernen	19
Resultaträkning för moderbolaget	20
Balansräkning för moderbolaget	21
Definitioner	22
Noter	23
Rapportkalender.....	27

Perioden juli till september 2022 i sammanfattning

Omsättning:

436,5 Mkr (407,0 Mkr)

Resultat före avskrivningar (EBITDA):

74,3 Mkr (64,3 Mkr)

Rörelseresultat (EBIT):

58,1 Mkr (48,8 Mkr)

Resultat efter skatt:

46,9 Mkr (39,0 Mkr)

Resultatet efter skatt per aktie:

0,44 SEK (0,36 SEK)

Nettomarginal:

13,4% (11,9%)

Detta är en sammanfattning. Fullständiga siffror finns i den finansiella delen av rapporten. Siffror inom parentes avser det tredje kvartalet 2021.

Nytt rekordkvartal – uppskrivning av prognosen!

Bahnhof redovisar återigen ett rekordresultat! Det tredje kvartalet överträffar med råge förväntningarna avseende lönsamhet. Vi gör därför en justering uppåt av tidigare angiven årsprognos för EBIT. Vi förbättrar rörelseresultatet med 12,5 procent jämfört med tidigare angiven prognos (från 200 Mkr till 225 Mkr). Det finns även möjlighet till ytterligare förbättringar under kommande kvartal.

Det osäkra ekonomiska läget i omvärlden gör samtidigt situationen mer svårbedömd än normalt. Men Bahnhof går urstarkt och vi tar allt fler stora affärer. Under det tredje kvartalet har vi till exempel tagit ett antal tunga infrastrukturella affärer på företagsidan som gäller offentlig förvaltning, industriprojekt (till exempel kraftbolag) och stora medlemsorganisationer. Det handlar både om transittjänster med nätkapacitet, och colocation i våra datacenter.

En gemensam nämnare är ofta datasäkerhet. Bahnhof har under många år målmedvetet satsat på säkerhet, med en oberoende och stabil infrastruktur i Sverige. Vi kan i skuggan av kriget, och en osäker omvärld, skörda frukterna av de satsningar vi genomfört.

Bahnhofs strategi är att vara den snabbaste operatören i fastigheter och kommersiella lokaler. På företagsidan fortsätter vi en framgångsrik satsning på fiber med extrem hastighet. Vi säljer under perioden ett stort antal nätanslutningar med 10 Gbit/s fiber, som förenas med den nya trådlösa standarden för WiFi på 6 GHz-bandet.

På privatsidan har vi flera utvecklade samarbeten med stora fastighetsbestånd. Den sista september har Bahnhof totalt 439 631 kunder som beställt någon av våra snabba fibertjänster. Det är en nettotillväxt för det tredje kvartalet med 3 987 kunder. Tillväxten är organisk och inte dopad genom lågmarginaltjänster.

Finansiell situation i korthet

(Utförlig information finns i den finansiella delen av rapporten.)

Kassaflödet för det tredje kvartalet 2022 är 50,8 Mkr (34,6 Mkr). Leasingskuldena uppgår till 86,4 Mkr (66,8 Mkr). Kassaflödet från verksamheten är i grunden mycket starkt. Bahnhof har under kvartalet investerat totalt 6,5 Mkr (31,7 Mkr). Investeringarna avser löpande uppgraderingar av Bahnhofs nät och teknikplattformar på olika orter i Sverige. Den sista september är likvida medel i Bahnhof 495,2 Mkr (384,8 Mkr).

Listbyte från Spotlight Market till OMX

Processen med listbyte pågår, arbetet med att anpassa själva rapporteringen till de krav som gäller på en reglerad marknad är till stor del genomförd. Mot bakgrund av läget i omvärlden kommer det att ske så snart det är möjligt. Motivet till listbytet är att öka bolagets synlighet på den internationella marknaden.

Prognos för år 2022 – ändrad i positiv riktning!

Bahnhofs prognos för helåret 2022 är en omsättning på 1,725 miljarder kronor med ett rörelseresultat (EBIT) på 225 Mkr. Tillväxten är organisk utan tillskott av kapital eller utspädning av aktier. I samband med bokslutskommunikén samt helårsrapporteringen för år 2022 kommer en ny årsprognos för år 2023.

Vision

Bahnhofs vision är att förnya och förändra perspektivet på digitala tjänster ur ett globalt perspektiv. Vi ska vara en internationell moln- och internetaktör som erbjuder säker, klimatsmart och innovativ kommunikationsteknik för företag och privatpersoner.

Vi är offensiva, rörliga och vi tar tillvara alla möjligheter som följer av tekniska landvinningar. De tjänster vi bygger ska vara möjliga att skala upp, och tillhandahålla som löpande abonnemang. Bahnhofs styrka är kombinationen av innovationer och nytänkande, som förenas med en kostnadsmedveten och organisk tillväxt.

Hållbarhetsdeklaration

Bahnhof sätter människan i centrum! Vi värnar om individen och friheten på nätet. Strategiskt är våra kärnvärden nätneutralitet, kommunikationsfrihet och rätten till ett privatliv. Det är inte tomma ord. Vi tar ställning även i kontroversiella frågor där våra kärnvärden hotas. Vi står upp för våra kunder.

- Vi driver teknik på ett sätt som inte i onödan gör av med energi eller äventyrar miljön. Vi återanvänder energi i datacenter, och vi har ett återvinningsprogram för elektronik- och teknikutrustning.
- Vi skapar ett arbetsklimat som odlar kreativitet, nyfikenhet och stort eget ansvar, med lika villkor för kvinnor och män.
- Vi arbetar aktivt mot korruption och mygel i alla dess former.

Företagsmarknad

Totalt svarar koncernens företagsaffär för 132,4 Mkr (129,1 Mkr år 2021) av Bahnhofs omsättning under det tredje kvartalet år 2022.

Under perioden har vi tagit ett antal affärer som gäller leverans till samhällsviktiga aktörer och företag. Dessutom har vi levererat ett stort antal fiberaccess-tjänster till företag som inbegriper större lösningar för kontorsnät i kommersiella lokaler (trådlösa nät för ibland hundratals användare).

I samråd med utvalda kunder väljer vi att lyfta fram affärer med tjänster som är särskilt intressanta. Avsikten är att visa hur Bahnhofs tjänster kan bidra till en ökad kundnytta, genom att skapa mervärden som ger våra kunder tekniska och affärsmässiga fördelar.

debricked

Debricked driftar ledande säkerhetslösningar från Bahnhofs datacenter i Malmö

Malmöbaserade tech-företaget Debricked startade som ett forskningsprojekt, med målet att via artificiell intelligens kunna spåra säkerhetsbrister inom öppen källkod. Projektet nådde stor framgång och idag har Debricked etablerat sig som ett ledande IT-säkerhetsbolag med kunder i en lång rad branscher.

– Vår tjänst hjälper mjukvaruföretag att hålla koll på risker i den öppna källkoden de använder inom sina projekt. Vi ser till att de har koll på sårbarheter, licenser och kvalitet. Detta gör att företag kan bli mycket effektivare genom att dra nytta av den enorma potential och kunskap som finns inom öppen källkod, utan att behöva oroa sig för risker, säger Linus Karlsson, Security Specialist på Debricked.


Den R&D-intensiva verksamheten kräver enorma beräkningsresurser, och man insåg tidigt att colocation skulle bli den mest kostnadseffektiva driftformen. För Debricked var det viktigt med en driftsäker datahall i närheten av kontoret, och eftersom Sparven ligger blott tio minuter bort blev Bahnhof det självklara valet.

– Vi ville ha en leverantör vi litade på, och på bra avstånd från vårt kontor med access dygnet runt. Sparven hade ett väldigt bra läge i Malmö, och Bahnhof som företag har bra värderingar inom till exempel integritetsfrågor.

Bahnhofs moderna datahall Sparven i Malmö är centralt belägen vid området Lugnet, och har fått sitt namn efter den gamla Televerksanläggningen hallen är belägen i. De infrastrukturella fördelarna är desamma som på Televerkets tid, och idag sammanstrålar fiber i Sparven från hela Malmö. Datahallens sydliga läge möjliggör också en snabb och direkt uppkoppling mot Danmark och övriga Europa.

Debricked är nöjda med samarbetet, och uppskattar särskilt det trevliga bemötandet de har fått från såväl säljare som personalen på Sparven.

– Det har fungerat bra, tjänsterna har fungerat som utlovat och vi har fått hjälp med de frågor vi haft. Vi är positivt överraskade över hur smidig hela processen varit, det tillåter oss att jobba snabbare så vi kan skapa en bättre produktupplevelse för våra kunder, säger Linus Karlsson.



Inifrån en av Sparvens serverhallar.



Stockholms stad väljer Bahnhof's säkra internet

Allt fler inom offentlig förvaltning inser vikten av IT-säkerhet i en orolig omvärld. S:t Erik Kommunikation AB är det kommunala bolag som upphandlar Stockholms stads interna kommunikationsnät, och i den senaste upphandlingen för internet ställdes ökade krav på säkerhet. Bahnhof var en av de två operatörer som vann tilldelning. Bahnhof levererar nu 20 Gbit/s IP-transit med kraftfullt DDoS-skydd till Stockholms stads samtliga verksamheter.

– Behovet av DDoS-skydd med tvättfunktion för trafik var en ny och viktig punkt i vår upphandling. Det var också något som vi märkte att inte alla leverantörer på marknaden kan erbjuda. Utöver det krävdes hög bandbredd och stabil internetförsörjning, säger Petter Österlund, teknikansvarig på S:t Erik Kommunikation.

Fokuset på IT- och informationssäkerhet är ingen slump. I kommunen finns ett stort antal IT-tjänster för stadens medborgare. Staden behöver därför ständigt anpassa och öka sin cybersäkerhet för att skydda sig mot yttre påverkan.

– Stockholms stad är en viktig samhällsaktör med en miljonbefolkning och som sådan är man alltid utsatt för risker inom IT-området. Vi ser DDoS-skydd med tvättfunktion som ett viktigt komplement till de många andra IT-säkerhetsåtgärder som används för att skydda staden och dess invånare.

En snabb, stabil och säker uppkoppling är alltså avgörande för kommunens ordinarie verksamhet.

– Via internet erbjuder staden många tjänster som riktas mot omvärlden. Inom de pedagogiska verksamheterna används internet vid utbildning av över 160 000 barn och elever. Varje dag kopplar dessutom 40 000 anställda upp sig för att i sin tur ge service till medborgarna, säger Petter.

Nu är hela kommunen uppkopplad till Bahnhof's nät och hittills är Petter Österlund mer än belåten:

– Vi är väldigt nöjda med införandet. Bahnhof har varit väldigt lätta att ha att göra med och implementationen har gått oerhört smidigt. Det är sällan man stöter på så effektiva projektgrupper där ingenting upplevs som ett problem och allting går att lösa.



Elementica

Elementica är ett helägt dotterbolag till Bahnhof. Affärsidén är att uppföra ett energiintensivt men klimatsmart datacenter, i direkt anslutning till centrala fibernät, energiförsörjning och fjärrvärmenät. Det är en "Downtown"-anläggning som ger Stockholm direkt åtkomst till ett datacenter med korta nätmässiga svarstider.

Status i november 2022

Stockholms stad godkände den 29 september slutligen Bahnhof AB:s ansökan om bygglov på fastigheten "Starkströmmen 5" (Midskogsgränd 11 - 13). Det innebär att det nu finns möjlighet att genomföra projektet på ett sätt där vi anpassat placeringen till de bästa möjliga förutsättningarna, utan påverkan på trafikleden Norra länken.

Vi arbetar för närvarande med att ta fram ett detaljerat kostnadsunderlag för konstruktionsarbeten, vari ingår upphandling av entreprenad. När byggnationen har ökat till full takt tar färdigställandet ungefär två år. Finansiering av projektet kommer ske med egna medel samt banklån.



ELEMENTICA




Följ Bahnhof på sociala medier!

Där berättar vi om våra tjänster och tekniska innovationer för tusentals nyfikna följare. Vi tar också skarp ställning i frågor som rör våra kärnvärden: sekretess, integritet och yttrandefrihet.

Bahnhof 20 September

Snart beslutar nya riksdagen om Artikel 17 - men utfallet är osäkert!

2019 röstade EU-parlamentet igenom Artikel 17 (upphovsrättsdirektivet), som har att göra med vem som ska hållas ansvarig när upphovsrättskyddat material otilåtet läggs ut på sociala plattformar. I och med det nya direktivet hamnar ansvarsbördan på de sociala plattformarna, snarare än på användarna. Det blir alltså exempelvis Facebooks ansvar att se till att inget material laddas upp utan tillåtelse, annars... [See more](#)



BAHNHOF.SE

Snart beslutar nya riksdagen om Artikel 17 - men utfallet är osäkert! - Bahnhof
2019 röstade EU-parlamentet igenom Artikel 17 (upphovsrättsdirektivet), som har att göra me...

Bahnhof 13 September

PTS: IP-adresserna har tagit slut! Lagstiftning om IPv6-aktivering krävs.

Post- och Telestyrelsen (PTS) har publicerat en rapport där de fastslår att Sverige måste snabba på övergången till IPv6. Världens IPv4-adresser är nämligen slut och Sverige ligger sist i världen på IPv6-införande. Eftersom det nu är bråttom föreslår PTS tvingande lagstiftning: myndigheter som Sveriges domstolar och företag som Volvo riskerar därmed bryta mot en kommande lag.

Bakgrund: IPv4 är den gam... [See more](#)



BAHNHOF.SE

PTS: IP-adresserna har tagit slut! Lagstiftning om IPv6-aktivering krävs - Bahnhof
Post- och Telestyrelsen (PTS) har publicerat en rapport där de fastslår att Sverige måste snabba...

Bahnhof 5 d

Europeiska folket säger nej till EU:s "Chat Control"!

EU-förslaget som hade fått Erich Honecker att rodna får massiv kritik av de europeiska invånarna. Det framgår av förslaget offentliga feedbacksida, där både privatpersoner och organisationer har fått säga sitt. Européer vill tydligen inte ha ett totalt övervakningsområde där alla privata meddelanden granskas – chockerande, eller hur?

I våra rapporterade vi om EU-kommissionens nyaste övervakningspåhitt: att all elekt... [See more](#)




BAHNHOF.SE

Europeiska folket säger nej till EU:s "Chat Control" - Bahnhof
EU-förslaget som hade fått Erich Honecker att rodna får massiv kritik av de europeiska invånar...

Bahnhof 10h

Glad halloween önskar Bahnhof! 🎃 🌐 För en riktigt läskig stämning, tänk dig att du surfar med ADSL.



David Cossi and 102 others 14 comments 8 shares



Privatmarknad

På privatsidan har Bahnhof den sista september 439 631 hushåll som beställt någon av våra snabba fibertjänster. Det är en nettotillväxt för det tredje kvartalet år 2022 med 3987 kunder.

Det är en tillväxt där vi fortsätter att ta andelar av våra konkurrenter. Bahnhof erbjuder de snabbaste fiberförbindelserna (med bandbredder på lägst 1 Gbit/s till samtliga bostadsrättsföreningar och villaägare).

På konsumentsidan drivs också efterfrågan på fiber av nya förutsättningar för trådlösa höghastighetsnät med WiFi 6E (och under nästa år WiFi 7). Det skapar andra förutsättningar för nya typer av hemelektronik med högupplöst media, gaming och VR-upplevelser.

Innehållstjänster med strömmad media är sedan länge en självklar del av internet. Bahnhof förenar det bästa med strömmad media, samtidigt som vi kan ge ett oslagbart erbjudande för TV på klassiskt sätt. Vi ger innehållsleverantörer möjlighet att nå ut till våra kunder med sina tjänster. Vår strategi är kort sagt att ge bästa möjliga tekniska plattform för kommunikation, oavsett innehåll.

Wireless Office

Blixtsnabbt trådlöst internet på kontoret

Nu bara 3 450 kr/mån inkl bredband (standardinstallation)

Sveriges snabbaste trådlösa nät med den senaste WiFi-tekniken för såväl små som stora arbetsplatser.

Säkra brandväggar skyddar datatrafiken och du kan nå kontoret hemifrån, precis som om du vore på plats.

I priset ingår installation av WiFi-enheter, vårt distansarbetarpaket och blixtsnabb anslutning till Bahnhofs säkra nät med 1 000 Mbit/s.



Site survey

Vi genomför mätningar och tar fram en optimal lösning för bästa täckning i alla lokaler.



Snabb installation

Installationen görs med diskret montering av all utrustning, med blixtsnabb anslutning överallt.



Support & service

Drift och support. Vi gör dessutom periodvisa tester för att säkerställa prestanda och stabilitet.



Beställ nu!

010-510 00 00

sales@bahnhof.net

Har du någon gång irriterat dig på en EPA-traktor som blockerar vägen? Det är den där känslan som uppstår när du ligger i bilkön bakom ett långsamt fordon som har en stor röd varningstriangel.

En EPA-traktor* är oftast en personbil som blivit ombyggd enligt reglerna för jordbruksmaskiner. Den är helt enkelt långsammare än den behöver vara – såvida man inte trimmar den förstås!

Nu har Post- och Telestyrelsen (med eldunderstöd av EU) beslutat att vi ska ha en modell för trådlös radiokommunikation som bygger på samma filosofi som EPA-traktorer. Det ska vara långsamt, och vi ska inte kunna utnyttja den fulla potentialen av vad som är tekniskt möjligt.

Jag talar förstås om det nya spektrumbandet på 6 Gigahertz. Det är ett frekvensband som fullständigt revolutionerar WiFi och radiokommunikation för både konsumenter och företag.

Just nu finns WiFi 6E som medger hastigheter på upp till nästan 10 Gbit/s trådlöst, och i pajpen för utrullning med start under nästa år kommer WiFi 7 (standard 802.11be) med hastigheter på 40 Gbit/s trådlöst.

Dessutom förbättras radioprotokollen så att de kan skyffla datatrafik mångdubbelt effektivare än WiFi på gammalt vis. I branschen talar man om en revolution som kommer att påverka all elektronik och tjänster under de närmaste decennierna.

Men det finns en hake. PTS har skjutit oss alla i foten! De har valt att strypa den licensfria användningen av det nya 6 GHz-bandet till bara 480 MHz. Det här är som att bara använda ett enstaka körfält. Vi kommer att köa till bandbredden!

I Amerika gör man precis tvärtom. USA öppnar en hel motorväg på det frekvensområde som kallas "super high frequency", och tilldelar 1200 MHz till den nya tekniken. I Sverige får vi däremot en väg som är 720 MHz smalare än vad tekniken är byggd för.

I praktiken betyder det att en WiFi 6E-router är mer än dubbelt så bra i Amerika som i EU, fast det egentligen är samma låda! Kanske kan PTS ha vänligheten att klistra på en röd varningstriangel på elektronik i Sverige, som signalerar att den hos oss är långsammare.



Det här är sorgligt och fullständigt onödigt! För drygt 20 år sedan var Sverige en fyrbåk i världen. Vi stod i centrum för IT-revolutionen och den innovativa sprängkraft som bröt fram. Företag som Ericsson var på den tiden världsledande. I slutet av 90-talet, med dess optimism och experimentlusta, skapades en mylla för ny teknik. Om Sverige ska ha en chans måste vi få tillbaka den positiva dynamiken!

Jag väddar därför till PTS att ompröva sin hållning. Låt oss lämna EPA-traktor-träsket! Ge oss samma förutsättningar som USA att bygga världens snabbaste motorvägar för kommunikation. Innovationer växer inte ur en stelbent regulatorisk ängslan som värnar gamla telemonopol.

I grunden är det här en politisk fråga. Att vara ansvarig för en myndighet för telekommunikation måste i någon mening ändå handla om att få något gjort. Verksamhet kan inte bara handla om att äta snittar och dricka bubbel på glassiga europeiska BEREC-partyn.

Bahnhof har under nästan ett år jobbat kommersiellt med den nya tekniken på 6 GHz-bandet. Just nu rullar vi ut ett antal stora ytäckande nät till fastighetsbolag, företag och bostadsrättsföreningar. Inom kort inleder vi även pilottester med WiFi 7.

Målet är ligga i teknikens framkant. Bahnhofs strategiska vision är att bygga Sveriges snabbaste inomhusnät. Det är en kombination av fiber på mellan 10 och 100 Gbit/s som gifter ihop sig tekniskt med nya trådlösa tillämpningar för kontor och privatpersoner. Logiken och de mjukvarumässiga applikationerna styr vi från våra egna datacenter.

Kombinationen av fiber och WiFi är dessutom driftsäker. Det ger en decentraliserad modell som bygger bort flaskhalsar och beroenden av nätmässiga oligopol.

I skuggan av kriget är det en mer robust lösning som passar det rådande säkerhetspolitiska läget.

Det tredje kvartalet är ekonomiskt riktigt starkt! Bahnhof förbättrar den totala rörelsemarginalen för våra affärsområden med 19 procent, jämfört med samma period år 2021. Vi ökar försäljningen av snabba och driftsäkra bredbandsanslutningar för företag.

Datasäkerhet är i fokus för många kunder. Vi har på det här området gjort ett antal affärer med både offentliga aktörer och stora företag (även i industrin). Bahnhof har infrastruktur i nät och datacenter som inger förtroende och tillit för de tjänster vi levererar.

En faktor som tyvärr påverkar branschen negativt är de höga energipriserna. Till följd av bland annat prishöjningar på elektricitet har vi därför gjort vissa prisjusteringar i kundledet. Men det osäkra omvärldsläget har som helhet inte påverkat vår affär negativt. Bahnhof har tjänster som få vill vara utan.

Bahnhof har en god tillväxt även på privatsidan, utan att vi för den skull på ett osunt sätt underminerat affären med tillfälliga lockpriser som ändå strax rycks undan. Vi fortsätter under det tredje kvartalet också vår satsning på villaområden och bostadsrättsföreningar. Vi bygger snabba och driftsäkra nät som dessutom höjer värdet på folks bostäder.

Vi fokuserar på kommunikationen, och ger utvalda partners möjlighet att nå våra kunder med sitt innehåll för TV eller strömmad media. Bahnhof väljer man för



att vi har det bästa bredbandet. Bahnhof har inte en affärsmodell där det plötsligt blir "svart i rutan".

Vi har just nu flera stora projekt som vi står i begrepp att realisera. Men det handlar om tajming, rätt tillfälle för att ställa sig på gasen. Under 2023 kommer Bahnhof att sjösätta fler storsatsningar än på många år.

Den portugisiska sjöfararen Ferdinand Magellan (som låg bakom den första världsomseglingen) lär ha sagt: "Havet är farligt och dess stormar fruktansvärda, men det har aldrig varit skäl att stanna i land".

Den nya tekniken för kommunikation bygger på ljus- och radiovågor. Sverige behöver se bortom den svenska ankdammen av begränsat radiospektrum och öppna hela oceanen av vågor, som man gör på andra sidan havet i USA.

Jag vill slutligen varna alla för att manipulera sin nya WiFi 6E-router. Det är troligen ganska enkelt, men lika olagligt som att trimma en EPA-traktor. Har du en sprillans låda i hyllan i hallen avrådes du härmed bestämt från att mjukvarumässigt låsa upp frekvensomfånget (samt öka effekten) till vad Elon Musk och andra lagligen använder på andra sidan havet.

- Vi har vind i seglen! Och som piraterna säger; Arrr! Arrr!

Den 7 november 2022
Bahnhof HQ, Sveavägen 41
Jon Karlung
verkställande direktör



**Ja, vi vet att bilden visar en A-traktor. Men till skillnad från A-traktorer har EPA-traktorer ingen konstruktiv maxhastighet utan stryps enligt lag, och passar därför bättre med WiFi-analogin. Dessutom har "EPA-traktor" en bättre klang!*

Finansiell situation

Det här är första Q3-rapporten enligt redovisningsprincipen IFRS. Övergångseffekter på resultatet redovisas på Not 7.

Utveckling av resultat och ställning

Bahnhof har sedan många år en stabilt positiv finansiell utveckling. Målsättningen med vår rapportering är att med ett rakt och enkelt språkbruk ge en korrekt bild av bolagets affärsmässiga och finansiella förutsättningar.

Intäkterna för årets tredje kvartal uppgick till 436,5 Mkr (407,0 Mkr). Bahnhoffs intäkter består nästan enbart av abonnemangsentäkter från företags- och privatkunder. Omsättningen påverkas inte av säsongsmässiga variationer.

Rörelseresultatet (EBIT) för kvartalet uppgick till 58,1 Mkr (48,8 Mkr). Rörliga ersättningar till stadsnät har ökat som en följd av ökade intäkter. Antalet anställda under perioden är färre än under motsvarande period föregående år och ger lägre personalkostnader.

Närmare upplysningar om underliggande faktorer återfinns under olika delar i denna rapport. Rapporteringen innehåller även presentation av nyheter och aktuella tjänster som vi säljer i Sverige och utomlands.

Analyser för koncernen inkluderar även moderbolaget, såvida vi inte uttryckligen anger att det endast gäller moderbolaget. Eftersom moderbolaget är en så betydande del av koncernen så är förklaringarna för koncernen också relevanta för moderbolaget om inte specifikt anges.

Kassaflöde och finansiell situation

Kassaflödet för det tredje kvartalet 2022 är 50,8 Mkr (34,6 Mkr). Den sista september är likvida medel i Bahnhof 495,2 Mkr (384,8 Mkr). Leasingskulderna uppgår till 86,4 Mkr (66,8 Mkr). Kassaflödet från verksamheten är i grunden mycket starkt. Bahnhof har under kvartalet investerat totalt 6,5 Mkr (31,7 Mkr). Investeringarna avser löpande uppgraderingar av Bahnhoffs nät och teknikplattformar på olika orter i Sverige.

Den sista september 2022 är immateriella anläggningstillgångar i Bahnhofkoncernen 61,1 Mkr varav 28,1 Mkr goodwill. Motsvarande siffror förra året är 65,4 Mkr varav 34,4 Mkr goodwill. Goodwill är lägre idag än motsvarande period föregående år på grund av nedskrivning av goodwill som uppstod vid förvärvet av internetoperatören Tyfon år 2015.

De immateriella anläggningstillgångarna härrör sig främst till internetoperatören Tyfon som Bahnhof förvärvade samt till tomträtten "Starkströmmen 1", som förvärvades år 2019 för 22,3 Mkr. Övergången till IFRS innebär att goodwill nedskrivningsprövas och inte längre skrivs av linjärt. Bahnhofkoncernen har idag en stark kassa som kommer användas till investeringar i framtidsprojekt, varav datacentret Elementica är ett. Vi vill också ha en beredskap för potentiella förvärv.

Bolagsstruktur

Moderbolag i Bahnhofkoncernen är Bahnhof AB (publ) med

organisationsnummer 556519-9493 och säte i Stockholm. Bahnhof AB (publ) har ett svenskt dotterbolag, Elementica Data Center Construction AB (556715-9495) samt ett svenskt dotterbolag Sprinkler Security Sweden AB (559347-4967). Bahnhof har dessutom ett portugisiskt dotterbolag Bahnhof Unipessoal LDA (PT 509519636) samt ett norskt dotterbolag, Bahnhof AS (986 108 351). Alla bolag är helägda dotterbolag förutom Sprinkler som ägs till 70 procent av Bahnhof AB.

Väsentliga risker och osäkerheter

Bahnhof verkar på en marknad med många konkurrenter och olika tekniska lösningar i en föränderlig omvärld. Bolaget och dess kunder kan bli utsatta för allvarliga dataintrång, myndigheters godtycke, politiska beslut som ändrar spelregler och ökar kostnader samt teknikskiften som dramatiskt ändrar förutsättningar för bolagets tjänster.

Bahnhof har motståndskraft mot flera av dessa risker genom att vår kärnverksamhet är datasäkerhet. Vi har också en stor och bred kundbas med olika tjänster. Bahnhof är inte beroende av enstaka kunder, affärsområden eller tjänster. I ett sämre konjunkturläge säljer vi tjänster som få kan vara utan. I avtalen med våra kunder har vi klausuler som reglerar en ökad inflation och prisökningar från våra underleverantörer.

I årsredovisningen för 2021 beskrivs väsentliga risker och osäkerheter utförligt. Riskbedömningen är oförändrad jämfört med årsredovisningen.

Utdelning

Avsikten är att årligen hålla en hög men balanserad utdelningsnivå, som även medger offensiva satsningar. Utdelningsmålet brukar ungefär ligga på mellan 25 och 50 procent av EBIT, med målsättning att ligga i det övre spannet. Under det andra kvartalet 2022 delade Bahnhof ut 1 krona per aktie (75 öre år 2021). Summan i år var därmed 107,5 Mkr. Förslag till utdelning för år 2023 kommer att redovisas i den fjärde kvartalsrapporten för 2022.

Transaktioner med närstående

De två huvudägarna är Jon Karlung och Andreas Norman som tillsammans äger drygt 50 procent av kapitalet i Bahnhof (genom bolaget K.N. Telecom AB). Det finns ett konsultavtal mellan huvudägarna i K.N. Telecom och Bahnhof med en fakturerad kostnad på 3,3 Mkr per år. Ersättningen avser två heltidstjänster (för Jon och Andreas). Bonus, optionsprogram eller andra ersättningar till huvudägarna för arbetet i Bahnhof förekommer inte, utöver en grundlön på 5000 kr/mån.

KN Telecom äger en fastighet i centrala Borlänge med adress Parkgatan 6. Det är en större kontorsbyggnad på egen tomt som är dimensionerad för 80 medarbetare (främst kundtjänst). Hyran är satt på marknadsmässiga villkor. Bahnhof betalar enligt avtal för närvarande 92 934 kronor per månad till KN Telecom AB.

Insynspersoners aktieinnehav per 2022-09-30:

Jon Karlung och Andreas Norman: gemensamt 54 232 170 (via K.N. Telecom)

Jon Karlung: 375 000

Eric Hasselqvist: 250 000

Anna Åhr: 80 000

Andreas Norman: 46 959

Jens Nylander: genom bolag 8000

Största aktieägare 2022-09-30:

K.N. TELECOM AB: 54 232 170

ÖRESUND, INVESTMENT AB: 7 375 000

FÖRSÄKRINGSAKTIEBOLAGET, AVANZA PENSION: 3 734 903

SPILTAN SMÅBOLAGSFOND: 2 720 777

NORDNET PENSIONS FÖRSÄKRING AB: 1 864 479

VERDIPAPIRFONDET FIRST VERITAS: 1 770 926

NORDEA SMABOLAGSFOND SVERIGE: 1 717 386

STATE STREET BANK AND TRUST CO, W9: 1 571 999

PENSION, FUTUR: 1 369 053

J.P. MORGAN SE, LUXEMBOURG BRANCH: 1 325 192

NORDEA NORDIC SMALL CAP FUND: 1 214 494

Rapport över resultat och övrigt totalresultat för koncernen i sammandrag

TKR

	2022 Q3	2021 Q3	2022 Jan-sept	2021 Jan-sept	2021 Helår	Not
Rörelsens intäkter						
Nettoomsättning	436 456	406 996	1 283 692	1 191 192	1 604 194	4
Övriga rörelseintäkter	0	0	652	411	467	
Summa intäkter	436 456	406 996	1 284 344	1 191 603	1 604 661	
Rörelsens kostnader						
Nät, hårdvara och förnödenheter	-314 113	-297 059	-916 404	-859 475	-1 155 399	
Övriga externa kostnader	-13 299	-13 094	-41 985	-36 920	-50 428	
Personalkostnader	-34 722	-32 507	-107 893	-109 845	-150 091	
Av-/nedskrivningar av materiella och immateriella anläggningstillgångar	-16 242	-15 491	-48 967	-45 357	-60 853	
Summa rörelsens kostnader	-378 377	-358 152	-1 115 249	-1 051 597	-1 416 770	
Rörelseresultat	58 080	48 845	169 096	140 005	187 891	
Finansiella intäkter	590	101	738	209	456	
Finansiella kostnader	-2	-508	-1 228	-1 641	-2 218	
Finansnetto	587	-407	-489	-1 433	-1 762	
Resultat före skatt	58 667	48 438	168 606	138 573	186 129	
Skatt	-11 803	-9 440	-33 753	-26 758	-35 809	
Periodens resultat	46 863	38 998	134 853	111 815	150 320	
Övrigt totalresultat						
Periodens omräkningsdifferenser vid omräkning av utländska verksamheter	2 676	-355	2 182	878	1 187	
Periodens övrigt totalresultat	2 676	-355	2 182	878	1 187	
Periodens totalresultat	49 539	38 643	137 035	112 693	151 507	
Periodens totalresultat hänförligt till:						
Moderbolagets ägare	49 539	38 643	137 444	112 693	151 507	
Innehav utan bestämmande inflytande			-409			
Resultat per aktie före utspädning	0,44	0,36	1,25	1,04	1,40	
Resultat per aktie efter utspädning	0,44	0,36	1,25	1,04	1,40	
Vinstmarginal (Resultat före skatt)	13%	12%	13%	12%	12%	
Genomsnittligt antal aktier	107 565 130	107 565 130	107 565 130	107 565 130	107 565 130	

Rapport över finansiell ställning för koncernen

TKR

	2022-09-30	2021-12-31
Tillgångar		
Immateriella anläggningstillgångar	61 137	68 195
Materiella anläggningstillgångar	293 642	307 572
Nyttjanderättstillgångar	88 039	66 125
Andel i bostadsrättsförening	2 595	2 595
Uppskjutna skattefordringar	1 748	1 338
Förutbetalad kostnad	7 941	10 588
Summa anläggningstillgångar	455 103	456 413
Varulager	3 087	2 172
Skattefordringar		0
Kundfordringar	44 810	82 961
Förutbetalda kostnader och upplupna intäkter	90 521	89 957
Övriga fordringar	2 886	3 872
Likvida medel	495 233	429 711
Summa omsättningstillgångar	636 538	608 673
Summa tillgångar	1 091 641	1 065 086
Eget kapital		
Aktiekapital	1 076	1 076
Reserver	2 517	335
Balanserade vinstmedel inklusive årets resultat	494 178	467 230
Eget kapital hänförligt till moderbolagets aktieägare	497 770	468 641
Innehav utan bestämmande inflytande	348	8
Summa eget kapital	498 118	468 648
Skulder		
Långfristiga leasingskulder	75 164	56 844
Uppskjutna skatteskulder	67 041	67 041
Summa långfristiga skulder	142 205	123 885
Kortfristiga leasingskulder	11 186	8 187
Leverantörsskulder	99 900	143 837
Skatteskulder	19 331	13 337
Övriga skulder	14 313	15 505
Upplupna kostnader och förutbetalda intäkter	306 588	291 687
Summa kortfristiga skulder	451 318	472 553
Summa skulder	593 523	596 437
Summa eget kapital och skulder	1 091 641	1 065 085

Rapport över förändringar i eget kapital för koncernen

Eget kapital hänförligt till moderbolagets aktieägare

TSEK	Aktiekapital	Omräknings- reserv	Reserver	Balanserade vinstmedel inkl årets resultat	Summa	Innehav utan bestämmande inflytande	Totalt eget kapital
Ingående eget kapital 2022-01-01	1 076	335		467 230	468 641	8	468 648
Periodens totalresultat							
Periodens resultat				135 262	135 262	-409	134 853
Periodens övrigt totalresultat		2 182			2 182		2 182
<i>Periodens totalresultat</i>	-	2 182	-	135 262	137 444	-409	137 035
Transaktioner med koncernens ägare							
Lämnade utdelningar				-107 565	-107 565		137 035
<i>Summa tillskott från och värdeöverföringar till ägare</i>	-	-	-	-107 565	-107 565	-	-107 565
<i>Summa transaktioner med koncernens ägare</i>	-	-	-	-107 565	-107 565	-	-107 565
Utgående eget kapital 2022-09-30	1 076	2 516	-	494 927	498 519	-402	498 118

Rapport över förändringar i eget kapital för koncernen

Eget kapital hänförligt till moderbolagets aktieägare

TKR	Aktiekapital	Omräknings- -reserv	Reserver	Balanserade vinstmedel inkl årets resultat	Summa	Innehav utan bestämmande inflytande	Totalt eget kapital
Ingående eget kapital 2021-01-01	1 076	-852		397 941	398 165	26	398 191
Periodens totalresultat							
Periodens resultat				111 815	111 815		111 815
Periodens övrigt totalresultat		878			878		878
<i>Periodens totalresultat</i>	-	878	-	111 815	112 693	-	112 693
Transaktioner med koncernens ägare							
Lämnade utdelningar				-80 674	-80 674		-80 674
<i>Summa tillskott från och värdeöverföringar till ägare</i>	-	-	-	-80 674	-80 674	-	-80 674
Förvärv av innehav utan bestämmande inflytande,				-350	-350	-26	-376
<i>Summa förändringar av ägarandel i dotterföretag</i>	-	-	-	-350	-350	-26	-376
<i>Summa transaktioner med koncernens ägare</i>	-	-	-	-81 024	-81 024	-26	-81 050
Utgående eget kapital 2021-09-30	1 076	26	-	428 732	429 834	-	429 834

Rapport över kassaflöden för koncernen

TKR

	2022 Q3	2022 Jan-sept	2021 Jan-sept
Den löpande verksamheten			
Resultat före skatt	58 667	168 606	138 573
Justering för poster som inte ingår i kassaflödet	19 329	51 546	47 070
Betald inkomstskatt	-7 643	-28 169	-17 653
	70 352	191 983	167 989
Ökning (-)/Minskning (+) av varulager	542	-915	1 946
Ökning (-)/Minskning (+) av rörelsefordringar	-170	38 572	32 052
Ökning (+)/Minskning (-) av rörelseskulder	-10 958	-30 228	-9 301
Kassaflöde från den löpande verksamheten	59 765	199 412	192 686
Investeringsverksamheten			
Förvärv av materiella anläggningstillgångar	-6 503	-18 987	-53 770
Förvärv av immateriella anläggningstillgångar	0	0	-339
Förvärv av dotterföretag/rörelse, netto likviditetspåverkan	0	0	-350
Kassaflöde från investeringsverksamheten	-6 503	-18 987	-54 459
Finansieringsverksamheten			
Amortering av leasingskuld	-2 504	-7 468	-7 079
Utbetald utdelning till moderbolagets aktieägare		-107 565	-80 674
Kassaflöde från finansieringsverksamheten	-2 504	-115 033	-87 753
Periodens kassaflöde	50 759	65 392	50 474
Likvida medel vid årets början	444 389	429 711	333 952
Valutakursdifferens i likvida medel	86	131	340
Likvida medel vid periodens slut	495 234	495 234	384 766

Nyckeltal för koncernen

	2022 Q3	2021 Q3	2022 Jan-sept	2021 Jan-sept	2021 Helår
Intäkter, KSEK	436 456	406 996	1 284 344	1 191 603	1 604 661
Resultat före skatt, KSEK	58 667	48 438	168 606	138 573	186 129
Resultat efter skatt, KSEK	46 863	38 998	134 853	111 815	150 320
Rörelseresultat (EBIT), KSEK	58 080	48 845	169 096	140 005	187 891
EBITDA, KSEK	74 322	64 336	218 063	185 362	248 744
Nettomarginal (%)	13,4%	11,9%	13,1%	11,6%	11,6%
EBIT-marginal (%)	13,3%	12,0%	13,2%	11,7%	11,7%
EBITDA-marginal (%)	17,0%	15,8%	17,0%	15,6%	15,5%
Soliditet (%)	45,6%	43,7%	45,6%	43,7%	44,0%
Eget kapital, KSEK	498 118	429 834	498 118	429 834	468 648
Periodens kassaflöde, KSEK	50 759	34 553	65 392	50 474	95 238

Data per aktie

Antal aktier vid periodens utgång	107 565 130	107 565 130	107 565 130	107 565 130	107 565 130
Resultat per aktie efter skatt, KSEK	0,44	0,36	1,25	1,04	1,40
Eget kapital per aktie, SEK	4,63	4,00	4,63	4,00	4,36

Granskning

Delårsrapport 3 2022 har inte varit föremål för granskning av företagets revisorer

Resultaträkning för moderbolaget

TKR

	2022 Q3	2021 Q3	2022 Jan-sept	2021 Jan-sept	2021 Helår
Rörelsens intäkter					
Nettoomsättning	436 385	406 949	1 283 475	1 190 953	1 603 874
Övriga rörelseintäkter	0	0	652	411	467
Summa intäkter	436 385	406 949	1 284 127	1 191 364	1 604 341
Rörelsens kostnader					
Nät, hårdvara och förnödenheter	-313 464	-296 683	-915 128	-859 234	-1 154 955
Övriga externa kostnader	-15 121	-15 949	-50 355	-45 361	-59 517
Personalkostnader	-31 629	-32 165	-104 060	-109 851	-149 896
Av- och nedskrivningar av materiella och immateriella anläggningstillgångar	-16 059	-16 107	-48 706	-47 260	-63 383
Rörelseresultat	60 112	46 045	165 878	129 657	176 591
Resultat från finansiella poster:					
Resultat från andelar i koncernföretag					
Övriga ränteintäkter och liknande resultatposter	79	101	227	209	423
Räntekostnader och liknande resultatposter	-67	-19	-103	-157	-256
Resultat efter finansiella poster	60 124	46 127	166 003	129 709	176 758
Bokslutsdispositioner	0	0	0	0	-43 326
Resultat före skatt	60 124	46 127	166 003	129 709	133 432
Skatt	-12 386	-9 502	-34 197	-26 720	-29 303
Årets resultat	47 738	36 625	131 806	102 989	104 129

Balansräkning för moderbolaget

TKR

	2022-09-30	2021-12-31
Tillgångar		
Anläggningstillgångar		
Immateriella anläggningstillgångar	31 132	45 668
Materiella anläggningstillgångar	254 515	272 744
Finansiella anläggningstillgångar	0	0
Andelar i koncernföretag	74 678	72 178
Andelar i bostadsrättsförening	2 595	2 595
Fordringar hos koncernföretag	45 950	40 950
Uppskjuten skattefordran	1 599	1 054
Förutbetalad kostnad	7 941	10 588
<i>Summa finansiella anläggningstillgångar</i>	132 763	127 364
Summa anläggningstillgångar	418 410	445 777
Omsättningstillgångar		
Varulager m m	3 087	2 172
Kortfristiga fordringar		
Kundfordringar	45 497	83 132
Fordringar hos koncernföretag	0	335
Övriga fordringar	2 611	3 040
Förutbetalda kostnader och upplupna intäkter	92 195	91 724
<i>Summa kortfristiga fordringar</i>	140 303	178 231
Kassa och bank	446 460	382 586
Summa omsättningstillgångar	589 850	562 989
Summa tillgångar	1 008 260	1 008 766
Eget kapital och skulder		
Eget kapital		
<i>Bundet eget kapital</i>		
Aktiekapital	1 076	1 076
Reservfond	9	9
<i>Fritt eget kapital</i>		
Överkursfond	18 608	18 608
Balanserat resultat	93 887	99 425
Årets resultat	131 806	104 129
Summa eget kapital	245 386	223 246
Obeskattade reserver	325 440	325 440
Kortfristiga skulder		
Leverantörsskulder	98 599	141 098
Aktuella skatteskulder	19 414	13 381
Övriga skulder	13 512	14 519
Upplupna kostnader och förutbetalda intäkter	305 908	291 082
Summa kortfristiga skulder	437 434	460 079
Summa eget kapital och skulder	1 008 260	1 008 766

Definitioner

Rörelseresultat (EBIT)

Resultat före finansiella poster och skatt.

2022.01.01 – 2022.09.30: 168,6 Mkr (resultat före skatt) + 0,5 Mkr (finansnetto) = 169,1 Mkr

EBITDA

Resultat före av- nedskrivningar, finansiella poster och skatt.

2022.01.01 – 2022.09.30: 168,6 Mkr (resultat före skatt) + 49,0 Mkr (av- och nedskrivn) + 0,5 Mkr (finansnetto) = 218,1 Mkr

Nettomarginal (%)

Resultat före skatt dividerat med omsättning.

2022.01.01 – 2022.09.30: 168,1 Mkr (resultat före skatt) / 1284,3 Mkr (omsättning) = 13,1 %

EBIT-marginal (%)

EBIT dividerat med omsättning.

2022.01.01 – 2022.09.30: 169,1 Mkr (EBIT) / 1284,3 Mkr (omsättning) = 13,2 %

EBITDA-marginal (%)

EBITDA dividerat med omsättning.

2022.01.01 – 2022.09.30: 218,1 Mkr (EBITDA) / 1284,3 Mkr (omsättning) = 17,0 %

Soliditet

Utgående eget kapital i procent av balansomslutning.

2022.09.30: 498,1 Mkr (eget kapital) / 1091,6 Mkr (balansomslutning) = 45,6 %

Resultat per aktie efter skatt

Årets resultat dividerat med genomsnittligt antal aktier.

2022.01.01 – 2022.09.30: 134,9 Mkr (periodens resultat) / 107,5 miljoner aktier = 1,25 kr

Eget kapital per aktie

Utgående eget kapital dividerat med antal aktier på balansdagen.

2022.09.30: 498,1 Mkr (eget kapital) / 107,5 miljoner aktier = 4,63 kr

Not 1. Redovisningsprinciper

Denna delårsrapport för koncernen har upprättats i enlighet med "IAS 34 Delårsrapportering" samt tillämpliga bestämmelser i årsredovisningslagen. Delårsrapporten för moderbolaget har upprättats i enlighet med årsredovisningslagens 9 kapitel, Delårsrapport.

För koncernen och moderbolaget har samma redovisningsprinciper och beräkningsgrunder tillämpats som i den senaste årsredovisningen. Upplysningar enligt IAS 34.16A framkommer, förutom i de finansiella rapporterna och dess tillhörande noter, även i övriga delar av delårsrapporten.

Bytet av redovisningsprinciper till IFRS innebär att diskonterat nuvärde av alla framtida betalningar för hyreslokaler, datahalar och tjänstebilar bokas upp som leasingskuld.

Not 2. Uppskattningar och bedömningar

Upprättandet av delårsrapporten är utförd av Bahnhof's företagsledning, som också gjort bedömningar, uppskattningar och antaganden som påverkar tillämpningen av redovisningsprinciperna, samt de redovisade beloppen av tillgångar, skulder, intäkter och kostnader.

Det verkliga utfallet kan avvika från dessa uppskattningar och bedömningar. De kritiska bedömningarna och källorna till osäkerhet i uppskattningar är desamma som i den senaste årsredovisningen.

Analysen för koncernen inkluderar även moderbolaget, såvida vi inte uttryckligen anger att det endas gäller moderbolaget.

Not 3. Segment

Koncernens verksamhet delas upp i rörelsesegment baserat på vilka delar av verksamheten företags högste verkställande beslutsfattare följer upp, så kallad "management approach" eller företagslednings-perspektiv.

Koncernens verksamhet är organiserad på det sätt att koncernledningen följer upp det resultat som koncernens olika delar genererar. Då koncernledningen följer upp verksamhetens resultat och beslutar om resursfördelning utifrån privat- respektive företagskunder utgör dessa koncernens rörelsesegment.

Segment Privatmarknaden: Försäljning består främst av varor och tjänster avseende bredband, telefoni och TV till privatkunder.

Segment företagsmarknaden: Försäljning består främst av datorhallstjänster med avancerade nättjänster. I rörelsesegmentens resultat har inkluderats direkt hänförliga poster samt poster som kan fördelas på segmenten på ett rimligt och tillförlitligt sätt. Direkt hänförliga kostnader består av personalkostnader för de avdelningar som jobbar dedikerat mot ett visst segment. Den stora kostnadsmassan består av nätkostnader som inte följs upp per segment.

Koncernens rörelsesegment

	Privatmarknaden			Företagsmarknaden			Koncerngemensamt			Summa konsoliderat		
	2022 Q2	2021 Q3	2021 Helår	2022 Q3	2021 Q3	2021 Helår	2022 Q3	2021 Q3	2021 Helår	2022 Q3	2021 Q3	2021 Helår
KSEK												
Nettoomsättning	304 079	277 903	1 096 645	132 377	129 094	507 549	0	0	467	436 456	406 996	1 604 661
Personalkostnader	-10 432	-10 020	-44 396	-5 305	-7 289	-35 049	-18 986	-15 197	-70 646	-34 722	-32 507	-150 091
Segmentsresultat	293 647	267 882	1 052 249	127 073	121 804	472 500	-18 986	-15 197	-70 179	401 734	374 489	1 454 570
Övriga kostnader, av- och nedskrivningar							-343 654	-325 644	-1 266 679	-343 654	-325 644	-1 266 679
Rörelseresultat	293 647	267 882	1 052 249	127 073	121 804	472 500	-362 640	-340 842	-1 336 858	58 080	48 845	187 891
Finansnetto							587	-407	-1 762	587	-407	-1 762
Resultat före skatt	293 647	267 882	1 052 249	127 073	121 804	472 500	-362 053	-341 249	-1 338 620	58 667	48 438	186 129

Not 4. Intäkter

Koncernen genererar intäkter främst från försäljning av bredbandstjänster till privatkunder samt tillhandahållande av nättjänster till sina företagskunder.

Samtliga intäkter för varor och tjänster redovisas över tid, ej vid given tidpunkt och drygt 98% av intäkterna kommer från kunder med Sverige som hemvist.

Bahnhof har en diversifierad kundportfölj som består av både små och stora företag, samt privatpersoner. Inom företagssegmentet finns dels stora försäkringsbolag, banker och spelbolag som köper flera tjänster av Bahnhof, dels små bolag som bara beställer internetuppkoppling till sitt kontor.

Not 5. Finansiella instrument – verkligt värde

Koncernens finansiella tillgångar som värderas till verkligt värde avser bostadsrätt i Umeå som används som kontor. Värdering har utförts av oberoende värderingsman och föranledde ingen justering av bokfört värde per 2022-09-30. Redovisat värde på kundfordringar, övriga fordringar, likvida medel, leverantörsskulder och övriga skulder utgör en rimlig approximation av verkligt värde.

Not 6. Händelser efter balansdagen

Inga händelser av väsentlig betydelse har inträffat efter balansdagen.

Not 7. Effekt av övergång till IFRS

Rapport över resultat för koncernen, 1 januari - 30 september 2021

TKR	Enligt tidigare principer	Effekt av IFRS 16	Effekt av IAS 38	Effekt av IFRS 9	Effekt av IFRS 15	Enligt IFRS
Nettoomsättning	1 191 192					1 191 192
Övriga rörelseintäkter	411					411
	1 191 603	-	-	-	-	1 191 603
Nät, hårdvara och förnödenheter	-859 475					-859 475
Övriga externa kostnader	-43 808	6 917		-29		-36 920
Personalkostnader	-109 998				152	-109 845
Av- och nedskrivningar av materiella och immateriella anläggningstillgångar	-41 441	-5 478	1 562			-45 357
Rörelseresultat	136 881	1 439	1 562	-29	152	140 005
Finansiella intäkter	209					209
Finansiella kostnader	-237	-1 404				-1 641
Finansnetto	-28	-1 404	-	-	-	-1433
Resultat före skatt	136 852	35	1 562	-29	152	138 573
Skatt	-26 725	-7		6	-31	-26 758
Årets resultat	110 127	28	1 562	-23	121	111 815
Årets resultat	110 127	28	1 562	-23	121	111 815
Hänförligt till:						
Moderbolagets aktieägare	110 127	28	1 562	-23	121	111 815
Innehav utan bestämmande inflytande	-					-
Poster som har omförts eller kan omföras till årets resultat						
Årets omräkningsdifferenser vid omräkning av utländska verksamheter	878					878
Årets övrigt totalresultat	878	-	-	-	-	878
Årets totalresultat	111 005	28	1 562	-23	121	112 693
Hänförligt till:						
Moderbolagets ägare	111 005	28	1 562	-23	121	112 693
Innehav utan bestämmande inflytande	-					-
	111 005	28	1 562	-23	121	112 693
Resultat per aktie	1,03					1,03

Effekt av IFRS 16

Enligt tidigare tillämpade redovisningsprinciper klassificerades leasingavtal som operationella eller finansiella. Övergången till IFRS har medfört att leasingavtal redovisas som en nyttjanderättstillgång som representerar en rätt att använda den underliggande tillgången och en leasingkulda som representerar en skyldighet att betala leasingavgifter. Nyttjanderättstillgångar och leasingkulder har inte redovisats för leasingavtal för vilka leasingperioden avslutas om

12 månader eller tidigare (korttidsleasingavtal) samt för leasingavtal med underliggande tillgång av lågt värde. I resultaträkningen ersätts leasingkostnaden av avskrivningar och räntekostnader.

Effekt av IAS 38

Enligt tidigare tillämpade redovisningsprinciper har goodwill skrivits av på 5 år. Övergången till IFRS har medfört att goodwill inte skrivs av utan istället nedskrivningsprövas årligen och när det finns indikation på nedskrivningsbehov.

Effekt av IFRS 9

Enligt tidigare tillämpade redovisningsprinciper värderades koncernens andelar i bostadsrättsförening till anskaffningsvärde. Övergången till IFRS har medfört att tillgången värderas till verkligt värde via resultatet. Förväntad framtida kreditförluster har beräknats och lagts till i reserven.

Effekt av IFRS 15

Säljprovisioner har beräknats och periodiserats under avtalen initiala teckningsperiod om 36 månader.

Övergångseffekt på kassaflödesanalys

Övergången till IFRS har haft en effekt på koncernens kassaflödesanalys. Kassaflöde från den löpande verksamheten förbättras med 7,4 Mkr för perioden januari till september som effekt av att leasingkostnad ersätts av avskrivningar och räntekostnader. Amortering av leasingskuld (7,5 Mkr) redovisas inom finansieringsverksamheten.

Granskning

Delårsrapport 3 2022 har inte varit föremål för granskning av företagets revisorer.

Rapportkalender

Årsredovisning för 2022:

kommer att redovisas senast 25 april 2023 på Spotlight Stock Market och Bahnhofs hemsida.

Bokslutskommuniké 2022:

14 februari 2023.

Rapporter kommer fr o m 8 november 2022 att publiceras kl 08.00.





Huvudkontor

Postadress:

Bahnhof AB (publ)

Box 7702, 103 95 Stockholm

Besöksadress:

Sveavägen 41

Stockholm

bahnhof.se

E-post: rapport@bahnhof.net

Telefon: +46 (0)10 510 00 00

Org.nummer 556519-9493

Verkställande direktör:

jon.karlung@bahnhof.net