

BAHNHOF VÄXER

–EXPANSION I NORDEN!

Vinst:

119,5 Mkr
+8 procent!

(jämfört 2022)

Omsättning:

910,5 Mkr
+7 procent!

(jämfört 2022)

ÖKAT KUNDINTAG PRIVAT
–VILLOR & BOSTADSRÄTTSFÖRENINGAR!

B
BAHNHOF
INTERNET MED SEKRETESS

Delårsrapport
Januari - juni 2023

Bahnhof AB (publ)

Innehåll

Perioden januari till juni 2023 i sammanfattning	3
Mål och vision	4
Företagsmarknad	5
Privatmarknad	8
VD har ordet	11
Finansiell situation	13
Rapport över resultat och övrigt totalresultat för koncernen	15
Rapport över finansiell ställning för koncernen	16
Rapport över förändringar i eget kapital för koncernen	17
Rapport över kassaflöden för koncernen	18
Nyckeltal för koncernen	19
Resultaträkning för moderbolaget	20
Balansräkning för moderbolaget	21
Definitioner	22
Noter	23
Rapportkalender	25

Perioden januari till juni 2023 i sammanfattning

Omsättning:

910,5 Mkr (847,9 Mkr)

Resultat före avskrivningar (EBITDA):

151,9 Mkr (143,7 Mkr)

Rörelseresultat (EBIT):

119,5 Mkr (111,0 Mkr)

Resultat efter skatt:

96,7 Mkr (88,0 Mkr)

Resultat efter skatt per aktie:

0,90 SEK (0,82 SEK)

Nettomarginal:

13,5% (13,0%)

Detta är en sammanfattning. Fullständiga siffror finns i den finansiella delen av rapporten. Siffror inom parentes avser motsvarande period år 2022.

Stabil och positiv tillväxt!

Det första halvåret år 2023 präglas av fortsatt tillväxt, med stabila marginaler i de olika affärsområdena. Bahnhof förbättrar rörelseresultatet för perioden januari till och med juni med 8 procent, jämfört med samma period år 2022. Omsättningen ökar med 7 procent till 910,5 Mkr (847,9 Mkr).

Kundtillväxten under det andra kvartalet är väsentligt starkare än under årets inledning. Trots en ansträngd konjunktur stärker Bahnhof greppet om den svenska bredbandsmarknaden.

Den sista juni är antalet bredbandskunder på privatsidan 451 460. Det är en nettotillväxt med 4432 kunder (under det första kvartalet 2023 var tillväxten 2646 nya nettokunder). Det är särskilt positivt att antalet kunder ökar, utan att vi för den skull urholkar marginalerna i vår privataffär.

Bahnhof fortsätter satsningen på snabba och driftsäkra bredbandstjänster för villor och bostadsrättsföreningar. Här har vi gjort inbrytningar i konkurrenternas nät.

Företagssegmentet utvecklas under det första halvåret enligt plan. Men vi har också större affärer för tjänster i datacenter, som vi hoppas kunna stänga i början av hösten. Under perioden januari till och med juni är det främst snabba och driftsäkra bredbandsnät för kontor och fastigheter som står för tillväxten. I detta ingår trådlösa kontornät för gallerior och fastigheter.

Bahnhof satsar i Norden!

Vi har nu etablerad verksamhet i Finland, och vi har också stärkt vår infrastruktur för att skapa förutsättningar för en snabb expansion i övriga grannländer. Vi har under perioden anslutit oss till fler knutpunkter. Det här är en operation på bred front, som är riktad till Finland, Norge och Danmark.

Utgångspunkten är en övertygelse om att Bahnhofs tjänster är efterfrågade, också ur ett internationellt perspektiv. Vi är Sveriges bästa bredbandsoperatör*. Nu vill vi exportera våra tjänster även till den utländska marknaden!

Finansiell situation i korthet

Kassaflödet för perioden januari till juni 2023 är -21,0 Mkr (14,6 Mkr). Under perioden belastade aktieutdelningen delårets kassaflöde med 188,2 Mkr (107,6 Mkr). Kassaflödet är i grunden mycket starkt. Den sista juni är likvida medel i Bahnhof 539,7 Mkr (444,4 Mkr).

Vi placerar våra likvida medel med krav på god avkastning och låg risk, med en viktning för snabb tillgänglighet. Bahnhofs starka kassa kan användas till investeringar i framtidsprojekt. Vår ambition är att offensivt arbeta med kapitalet i tekniska och affärsmässiga nyinvesteringar. Vi vill även ha beredskap för potentiella förvärv av bolag som kan skapa synergier till vår affär.

Listbyte till Nasdaq

Från och med torsdagen den 17 augusti 2023 är Bahnhof noterat på Nasdaq "First North". Bahnhof har för ändamålet valt FNCA Sweden AB som rådgivare och certified adviser. Motivet till listbytet är att öka bolagets synlighet i Sverige och utomlands. Under noteringsprocessen har Bahnhof tagit kostnader av engångskaraktär.

**I februari utnämnde "Nordic Bench" Bahnhof till "Årets bredbandsoperatör" för fjärde året i rad på Telekomgalan (källa: <https://bahnhof.se/2023/02/22/bahnhof-vinner-arets-bredbandsoperatör-2023>)*

Prognos för år 2023

Bahnhofs prognos för helåret 2023 är en omsättningstillväxt på omkring 10 procent, med en rörelsemarginal på cirka 12 procent. Prognosen bygger på data om abonnemangsinträder. Mot bakgrund av ett oförutsägbart omvärldsläge kan prognosen komma att justeras under året. Men vi bedömer att det finns en tydlig positiv uppsida.

Vision

Bahnhofs vision är att förnya och förändra perspektivet på digitala tjänster ur ett globalt perspektiv. Vi ska vara en internationell moln- och internetaktör som erbjuder säker, klimatsmart och innovativ kommunikationsteknik för företag och privatpersoner.

Vi är offensiva, rörliga och vi tar tillvara alla möjligheter som följer av tekniska landvinningar. De tjänster vi bygger ska vara möjliga att skala upp, och tillhandahålla som löpande abonnemang. Bahnhofs styrka är kombinationen av innovationer och nytänkande, som förenas med en kostnadsmedveten och organisk tillväxt.

Hållbarhetsdeklaration

Bahnhof sätter människan i centrum! Vi värnar om individen och friheten på nätet. Strategiskt är våra kärnvärden nätneutralitet, kommunikationsfrihet och rätten till ett privatliv. Det är inte tomma ord. Vi tar ställning även i kontroversiella frågor där våra kärnvärden hotas. Vi står upp för våra kunder.

- Bahnhof driver teknik på ett sätt som inte i onödan gör av med energi eller äventyrar miljön.
- Bahnhof återanvänder energi i datacenter, och vi har ett återvinningsprogram för elektronik- och teknikutrustning.
- Bahnhof skapar ett arbetsklimat som odlar kreativitet, nyfikenhet och stort eget ansvar, med lika villkor för kvinnor och män.
- Bahnhof arbetar aktivt mot korruption och mygel i alla dess former.
- Bahnhof stödjer väpnad och civil kamp mot Rysslands krig i Ukraina. Vi gör det genom insamlingar till ukrainska armén, opinionsbildning med kortvågsradio till det ryska folket, och genom att stödja civilsamhället i Ukraina med ett stort antal anställda systemutvecklare i landet. Bahnhof har varit på plats i Kyiv sedan 2004.

Företagsmarknad

Under det andra kvartalet fortsätter den positiva utvecklingen av företagssegmentet. Totalt svarar koncernens företagsaffär för 144,5 Mkr under det andra kvartalet (130,1 Mkr under samma period år 2022). Det är en tillväxt med 11 procent. Bahnhof kan, utan väsentliga nyinvesteringar i Sverige, skala upp till att möta en ökad efterfrågan.


De större investeringar vi gjort under delåret, i både organisation och infrastruktur, handlar också om etablering i Norden. Målet är att skapa förutsättningar för att kunna bearbeta nya områden. Investeringarna i utlandet kommer framgent att öka ytterligare, för att förstärka våra försäljningsmässiga möjligheter.

Det gäller också en satsning där vi bygger ut våra befintliga datahallar, där kundgruppen är banker, försäkringsbolag, mediaföretag, dataspelsföretag och industriella verksamheter på spetsområden.

Företag i fokus – nya lösningar för våra kunder

Geeks

bildat av geeks



Sveriges största tekniksidor – SweClockers och FZ – driftas i Bahnhof Cloud

”Geeks tar nördarna på allvar” – Det är ledorden för företaget bakom SweClockers och FZ, två av Sveriges största och äldsta sajter för datorer och spel. Varje dag lockar hemsidorna hundratusentals besökare, och för att klara av det höga trycket krävs en pålitlig och kraftfull VPC (Virtual Private Cloud). Bahnhof blev det självklara valet, både för sin tekniska kompetens och outröttliga kamp mot digital övervakning.

– Syftet med Geeks verksamhet är att skapa lägereldar där de galet insatta, även kallade nördar, kan samlas och umgås på nätet. På SweClockers och FZ skriver vi nyhetsartiklar, publicerar videor och driver forum där man kan hålla sig uppdaterad och diskutera sina intressen med likasinnade dygnet runt, säger Per Melander, VD på Geeks.

För att helt kunna fokusera på sina sajter och slippa krävande underhåll av en hel serverpark behövde Geeks en flexibel, molnbaserad lösning. De valde till slut en så kallad PaaS-tjänst (Platform as a Service), och deras plattformar driftas nu smidigt på molnet via Bahnhof Cloud. Bahnhof tillhandahåller all nödvändig hårdvara och drift. Johan Eklund, teknikchef på Geeks, uppskattar särskilt dygnet runt-supporten som ingår i lösningen.

– Det är alltid skönt att veta att man i nödfall kan ringa klockan tre på julafton och ändå få den support man behöver. Senast idag utsattes vi för en DDoS-attack som Bahnhof's automatiska system lyckades stoppa. Internet stänger ju aldrig för dagen, utan är ständigt i gång. Det fick vi lära oss den hårda vägen med vår förra molnlösning, då var vi



tvungna att stänga sajten en stund varje kväll för att göra backuper. Det var inte direkt optimalt, och med molnlösningen vi nu har med Bahnhof slipper vi det, berättar Johan.


Geeks är mer än nöjda med lösningen, och berättar att deras användare var en stor anledning till att de valde just Bahnhof.


– Bahnhof tar ställning för den lilla människan, och står upp mot makthavare som vill kränka vår integritet. Som David slåss de mot techjätten Google-iat och liknande bolag. Bahnhof tar ingen skit helt enkelt, och vi vet att många av våra medlemmar uppskattar det och har dem som internetleverantör. Därför blev det en självklarhet för oss att höra med Bahnhof när vi var ute efter en molnlösning till våra plattformar.

Elementica

Elementica är ett dotterbolag i Bahnhof-koncernen. Affärsidén är att uppföra ett energiintensivt men klimatsmart datacenter i nära anslutning till Stockholms tyngsta och viktigaste infrastruktur för energi, fjärrvärme och fibernät. Bahnhof avvaktar tills vidare med projektet i dess nuvarande form. Bakgrunden är ett osäkert läge i konjunkturen och omvärlden.

Samtidigt satsar vi på molntjänster, maskininlärning och olika typer av grafiska applikationer. Vi gör det inom ramen för de tjänster som utvecklas på OpenStack och Bahnhof.Cloud, som drivs i våra befintliga datacenter i Stockholm och Malmö.






Upptäck Bahnhofs molntjänster

Det svenska alternativet till Google Cloud och Amazon AWS.

- ✓ Egna datorhallar
- ✓ Eget nät
- ✓ Lokal datalagring

Med Bahnhof Cloud väljer du själv dina resurser och har full kontroll över infrastrukturen. Några exempel på vad våra kunder bygger på vår plattform:



Synkad molnlagring



Säkra videosamtal



Skalbar E-handel



Beställ idag!

bahnhof.cloud

010-510 00 00

sales@bahnhof.net

Privatmarknad

Under det andra kvartalet (april till och med juni) växer Bahnhof med 4 432 nya kunder netto, till totalt 451 460 (under det första kvartalet 2023 var tillväxten 2 646 nya nettokunder). Det är glädjande att Bahnhof har en stark positiv tillväxt, trots en svagare konjunktur i omvärlden.

De affärsområden som riktar sig till villaägare och bostadsrättsföreningar har nu den starkaste tillväxten. Bahnhof erbjuder stabila och blixtsnabba fibertjänster som sänker kostnaderna för våra kunder. Vi paketerar tjänsterna med kompletta TV-paket för de som så önskar, även om de flesta kunder (det enskilda hushållet i en BRF) sedan flera år tillbaka föredrar att själva välja utbud genom strömmad media. Det ger dem lägre priser och större valfrihet.

Ett antal öppna stadsnät har tyvärr höjt priserna, främst i de kommuner som valt Telia som kommunikationsoperatör. Det har i sin tur tvingat Bahnhof att höja priset mot slutkund. Tillväxten i andra nät är fortsatt god, och sammantaget (rensat för de kommuner som valt Telia-nät) påverkas heller inte marginalerna i stadsnätsaffären.

Privatmarknad i fokus – nya lösningar för våra kunder!



Världsunika Waterfront Cabins väljer bredband från Bahnhof

Alldeles intill vattnet, vid det eftertraktade området Kvillepiren i Göteborg, ligger Waterfront Cabins. Ett unikt område bestående av studios för övernattning, byggda helt i trä med All Inclusive-koncept. Välplanerade studios med A/C, mobilt lås, stilren inredning, möbler, välfyllda besticklådor, disk- och tvättmaskin och allt annat man kan tänkas behöva – inklusive blixtsnabbt bredband.

– Waterfront Cabins är ett unikt koncept som vi inte har sett någon annanstans, varken i Sverige eller världen. Kompletta studios med allt du behöver, det är bara att ta med sig resväskan och leva sitt liv, säger Ellen Sjögren, platsansvarig Waterfront Cabins.

Waterfront Cabins riktar sig framför allt till unga vuxna som kommer till Göteborg för att plugga eller jobba, bland annat i närliggande IT-kvarteren Lindholmen Science Park. Det är en målgrupp som har höga krav på sin uppkoppling. Därför var det viktigt att hitta en internetoperatör som kunde erbjuda både snabb hastighet och bra support till alla våra gäster. Bahnhof blev det självklara valet, som nu levererar dedikerad fiberuppkoppling på 1 000 Mbit/s till alla studios.

– Idag är det inte bara ett krav att internet finns – det måste vara stabilt och med hög hastighet. Allt fler jobbar på distans och behöver därför högre surfhastigheter än tidigare. Man reagerar mycket mer än förr på när det buffrar i möten eller när man strömmar film. Det ska bara fungera.

Waterfront Cabins har i dagsläget färdigställt drygt 600 studios på Kvillepiren och fler kommer det att bli. De är nöjda med Bahnhof och vill fortsätta samarbetet i resterande kvarter.

– Allt har gått snabbt och smidigt, vi har fått fint bemötande och Bahnhof visar ständigt att vi är viktiga som kund. De har haft god förståelse för våra funderingar och allt har funkant problemfritt. Dessutom har vi Bahnhof på kontoret, och det har alltid fungerat bra här med, säger Ellen Sjögren.



Undersökning visar:

Du betalar tusentals kronor för mycket för ditt bredband!

Idag betalar de flesta BRF:er mer än de behöver för bredbandet, och det är de boende som drabbas. Det visar vår undersökning, där vi har gått igenom ett stort antal föreningar runtom i Sverige.



Årets bredbandsoperatör
Telekomgalan, Nordic Bench 2023



Vi hjälper dig lyfta frågan med styrelsen!

Hur mycket kan du spara?
Vi hjälper dig jämföra!

010-510 00 00 | brf@bahnhof.net
Läs mer på bahnhof.se/brf

Bahnhof – nu även i Finland!

ILTALEHTI
Ruotsalaisyhtiö naimentaa mammuttamaan käyttämällä sotia edeltäviä rajoja – Toimitusjohtaja kimpaantuu

Ruotsalainen valokuituyhtiö perustelee verkkosivullaan olevaa laajentamista kannottona Venäjän sotatoimia kohtaan.

"Svenskt företag förvirrar med reklam genom att använda gränser från förkrigstiden – vd:n blossar upp"

Bahnhofin suomenkieliseltä nettisivulta löytyy kartta yhtiön kuituverkoista Pohjois-Euroopassa. Suomen rajat kuvassa pitävät Venäjälle menetettyjä alueita sisällään. KUVAKAAPPAAUS, ADP

Lilja Hannila
Tiistai 14.3.2023 klo 11:26

Verkko-operaattoriyhtiö Bahnhof on alkanut laajentamaan kuituverkkotarjontaansa Suomeen. Yrityksen kuituverkkotarjonta Suomessa alkaa 31. tammikuuta.

Yhtiön nettisivuilta löytyy Pohjoismaat ja Baltian maat kattava kartta, johon kuituverkot on merkattu.

ILTA-SANOMAT TUOREIMMAT LUETUINNA

DIGITODAY

Nettioperaattorin mainos lyö ällikällä – Suomi vuoden 1920 rajoilla

Yhtiön mukaan k...

"Internetoperatörens reklam slår ner som en bomb – Finland med 1920 års gränser. Företaget säger att bilden är avsiktlig."

Bahnhof – vihdoinkin Suomessa!

Nettioperaattorin mainoksessa ja verkkosivulla Suomi esitetään Tarton rajoilla. KUVA: LU... KUVAKAAPPAAUS

Henrik Kärkkäinen
14.3. 8:29

USEAMPIKIN ihminen hieraisi silmiään, kun viikonloppuna ihmisten postilaatikoihin jaettiin Etelä-Suomessa Bahnhof-laajakaistaoperaattorin mainoksia.



"Karl i Helsingfors" – Bahnhofs nya komediserie med fokus på finska traditioner



Nu tar Bahnhof steget ut i Norden!

Vi satsar på att etablera oss i flera länder. Vi har jobbat med att stärka upp sälj- och teknikorganisationen med fokus på våra grannländer. I fas ett har det handlat om att bygga affärsmässiga och tekniska brohuvuden.

Det innefattar allianser med andra, en stärkt organisation och investeringar i nät och teknik. Målet är att skapa förutsättningar för att kunna bearbeta nya marknader utanför Sverige.

Vi drar nu igång offensiven! Arbetsplatser kommer att öppnas under hösten. Först ut är vårt nya försäljningskontor i centrala Helsingfors, där vi redan hälsat nya medarbetare välkomna.

Grundtanken är enkel. Bahnhof har de tekniska och organisatoriska musklerna att genomföra det här. Vi har ett gott rykte, och en fingertoppskänsla för vad som fungerar på marknaden.

I det ingår förstås också nya tekniska perspektiv, och ett synsätt som vilar på att vara öppen för förändringar. Vårt mål är att skaka om spelplanen på den nordiska marknaden. Under de kommande kvartalen kommer vi att redovisa mer om utfallet av den här satsningen.

Bahnhofs ekonomiska resultat är stabilt positivt. På delårsbasis förbättrar vi rörelseresultatet med närmare 8 procent (jämfört med samma period 2022) och omsättningen landar på totalt 910,5 Mkr (847,9 Mkr). Nettomarginalen under det andra kvartalet är 12,8 procent. Vi håller marginalerna i stadsnätsaffären.



Företags säljarna Hugo och Joel på plats i Bahnhofs Helsingforskontor.



Times Square, New York 17 augusti

Vi fastställer också prognosen för helåret. Det finns en tydlig uppsida för de kommande kvartalen. Bahnhof har ett starkt kundintag. Bara under det andra kvartalet växer vi organiskt med 4 432 nya privatkunder netto. Särskilt väl utvecklar sig affären som riktar sig till bostadsrättsföreningar, fastighetsbolag och villaägare.

Företagsaffären är positiv. Efterfrågan på säker och stabil datakommunikation är hög. Vi har också ett antal större affärer i våra datacenter som, i början av hösten, ser ut att bära frukt. Med anledning av det bygger vi ut vår befintliga anläggning i Malmö.

Jag är ödmjuk inför att det är ett skakigt och oförutsägbart läge i omvärlden. Men det öppnar också nya dörrar. Vi har valt en linje där vi satsar offensivt för att bryta ny mark.

Bahnhof är från och med den 17 augusti noterade på Nasdaq First North. Jag ska ärligt säga att det här inte är en så stor grej. Bahnhof är inte ett förhoppningsbolag. Vi är inte en i raden av alla dessa firmor som omsätter som några korvkiosker, och betraktar riskkapital som intäkt och vd-bonus.

Bahnhof har varit noterade på en marknadsplats sedan år 2007, producerat ungefär 60 publika kvartalsrapporter, och attraherat tiotusentals både små och stora ägare. Det är kul att folk verkar gilla oss!

Motivet till listbytet är att Nasdaq ger bättre synlighet. Det är ett skyltfönster som visserligen är dyrare än den tidigare modellen. Men det ger också Bahnhof ett bättre "butiksläge", när vi nu vill presentera oss med nya tjänster, också på nya marknader.

Jag brinner själv för den entreprenörmässiga framåtrörelsen. Det gäller att bygga struktur men utan att kasta ut kreativitet och affärsmässigt driv. Det handlar om att få till en lagom byråkrati, och att inte strypas av en corporate-kultur med fluffiga policy dokument.



Bahnhof utvecklar tjänster som bygger på öppna ekosystem i alla led. Vi har en teknikerkultur, ibland lite nördig, som passar oss och våra kunder. Vi gillar öppen källkod! Det är därför extra kul att vi lockar kunder som "Geeks", som ligger bakom två av Sveriges största sajter för datorentusiaster och gamers, "SweClockers" och "FZ" (läs mer om vår cloud-lösning för Geeks i avsnittet om företagsmarknad).

Jag bjuder ibland på gratis råd i aktuella branschfrågor. Den här gången ger jag fem tips till kommunala nätägare med "öppna" stadsnät.

1. Säg upp kommunikationsoperatörer som drivs av monopoljättar! Ni kan göra ett bättre jobb själva som KO. På det sättet stärker ni era marginaler, och medborgarna får samtidigt billigare tjänster och nätet blir konkurrensneutralt.
2. Ha egna fötter på marken! Ni kan de lokala förutsättningarna! Det finns ett lila bolag som hyr in externa installationsfirmor. Ledtiderna är - ja, enorma. Det får dominoeffekter i hela kedjan. Kundresan kan se ut som en sightseeing i Bakhmut.
3. Varudeklarera öppna nät bortom floskler! Syna alla pusselbitar; nätägare, kommunikationsoperatör och tjänsteleverantör. Stoppa prisklämning som skadeskju-ter modellen (ledtråd: undersök vad slutkunderna betalar på sista raden. Hur ser ekosystemet ut som helhet?).
4. Vässa butiken! Erbjud BÅDE aktiv och passiv infrastruktur till konkurrenskraftiga priser, och nalla inte i slutkundsburken (ledtråd: att höja priser är inte att effektivisera verksamhet).
5. Sälj aldrig ut lokala fibernät! Det är lika begåvat som att sälja av skolor och polishus, och sen hyra tillbaka samma kåkar svindyrt. Tipsa lokalpressen om det redan är för sent. Vem sålde smöret (det digitala vägnätet) och gav bort pengarna för det närmaste halvseket?

Bonusråd till regeringen!

Tag fram yxan! Klyv det lila bolaget i två delar. Behåll infrastrukturen, men sälj av kommersiell verksamhet som riktar sig till slutkunder. På det sättet får vi en robust infrastruktur på hyfsat konkurrensneutral grund. I förkrigstid och ett skymningsläge stärker det även beredskapen. Ni slipper också den lila vd-stafetten, och hattandet med tv-kanaler som ändå ingen vill se.


Det är öppenheten som har varit och är internets livs-luft. Varje gång någon säger att de ska bygga en app som ska innehålla precis "ALLT", så tänker jag på Televerkets tjänst "Videotex" från det sena 1980-talet. Det var ett slags dystopisk konsumbutik på steroider.

Det var också på 80-talet som en 12-årig kille i Sydafrika knäpade ihop ett enklare dataspel vid

namn "Blaster". En slags variant av "Space Invaders". Samma kille, Elon Musk, fick på 90-talet jobb som programmerare i Kalifornien. Elon måste ha tagit djupt intryck av 1993 års mest hyllade strategispel "X-COM" (med underrubrik UFO Defense). I vart fall uppstod en viss besatthet av bokstaven X.

Jag har själv bara vaga minnen av det här spelet, men det är helt klart en kultklassiker, om man nu lyckas frigöra 1 Mb RAM-minne.

Handlingen? Jorden invaderas av "aliens" styrda från Mars av den onda biodatorn "alien brain". Det finns bara ett enda hopp för mänskligheten, en militär organisation med vapen- och forskningsutveckling. Jag citerar baksidan av X-COM kartongen:



"But you'll also need to watch the world political situation: governments may be forced into secret pacts with the aliens and then begin to reduce funding."

Nu finns det tecken på att globala monopoljättar sukta efter 1900-talet, och de stängda ekosystemen. Kanske är cirkeln på väg att slutas!

Det är bra att internet ännu inte ägs av en person, ett globalt multinationellt AI-bolag eller av PTS generaldirektör.

Själen i nätet är den härligt vildvuxna blandningen. Internet är en öppen arkitektur som ger stort utrymme för olika tekniska och affärsmässiga lösningar. Ja, rentav fortfarande olika åsikter. Tänk på det nästa gång du xtrar på Twitter. Även om det just där kan vara svårt att skydda sig från UFO:n.



Den 21 augusti 2023
Bahnhof HQ,
Sveavägen 41
Jon Karlung
verkställande direktör

Finansiell situation

Närmare upplysningar om underliggande finansiella faktorer återfinns i denna rapport. Analyser för koncernen inkluderar även moderbolaget, såvida vi inte uttryckligen anger att det endast gäller moderbolaget. Eftersom moderbolaget är en så betydande del av koncernen är förklaringarna för koncernen också relevanta för moderbolaget.

Utveckling av resultat och ställning

Intäkterna för perioden januari till juni 2023 uppgick till 910,5 Mkr (847,9 Mkr). Bahnhofns intäkter består nästan enbart av abonnemangsinträder från både företags- och privatkunder. Om-sättningen påverkas i stort sett inte av säsongsmässiga variationer. Rörelseresultatet (EBIT) uppgick till 119,5 Mkr (111,0 Mkr).

Rörelseresultatet påverkas i någon mån negativt under delåret av höga engångskostnader som är kopplade till listbyte till Nasdaq, samt vissa kostnader för omstrukturering som togs under det andra kvartalet. Ett effektiviseringsprogram har genomförts som innebär att ett antal medarbetare fick lämna företaget under Q2. Bahnhof har också tagit kostnader för satsning på den utländska marknaden.

Kassaflöde och finansiell situation

Kassaflödet för perioden januari till juni 2023 är -21,0 Mkr (14,6 Mkr). Aktieutdelning belastade delårets kassaflöde med 188,2 Mkr (107,6 Mkr). Den sista juni är likvida medel i Bahnhof 539,7 Mkr (444,4 Mkr). Leasingskulden uppgår till 82,7 Mkr (86,8 Mkr).

Kassaflödet från verksamheten är i grunden mycket starkt. Bahnhof har under delåret investerat totalt 15,7 Mkr (12,5 Mkr). Investeringarna avser löpande uppgraderingar av Bahnhofns nät och teknikplattformar på olika orter i Sverige. Bahnhofkoncernen har en stark kassa som kommer användas till investeringar i framtidsprojekt, varav datacentret Elementica är ett. Vi har dessutom en beredskap för potentiella förvärv.

Bolagsstruktur

Moderbolag i Bahnhofkoncernen är Bahnhof AB (publ) med organisationsnummer 556519-9493 och säte i Stockholm. Bahnhof AB (publ) har ett svenskt dotterbolag, Elementica Data Center Construction AB (556715-9495) samt ett svenskt dotterbolag Sprinkler Security Sweden AB (559347-4967). Bahnhof har dessutom ett portugisiskt dotterbolag Bahnhof Unipessoal LDA (PT 509519636) samt ett norskt dotterbolag, Bahnhof AS (986 108 351). Alla bolag är helägda dotterbolag förutom Sprinkler som ägs till 70 procent av Bahnhof AB.

Väsentliga risker och osäkerheter

Bahnhof verkar på en marknad med många konkurrenter, olika tekniska lösningar och i en föränderlig omvärld. Bolaget och dess kunder kan bli utsatta för allvarliga dataintrång, myndigheters godtycke, politiska beslut som ändrar spelregler och ökar kostnader samt teknikskiften som dramatiskt ändrar förutsättningar för bolagets tjänster.

Bahnhof har motståndskraft mot flera av dessa risker genom att vår kärnverksamhet är datasäkerhet. Vi har en stor och bred kundbas med olika tjänster. Bahnhof är inte beroende av enstaka kunder, affärsområden eller tjänster. I ett sämre konjunkturläge säljer vi tjänster som få kan vara utan. I avtalen med våra kunder har vi klausuler som reglerar en ökad inflation och prisökningar från våra underleverantörer.

I årsredovisningen för 2022 beskrivs väsentliga risker och osäkerheter utförligt. Riskbedömningen är oförändrad jämfört med årsredovisningen.

Transaktioner med närstående

De två huvudägarna är Jon Karlung och Andreas Norman som tillsammans äger drygt 50 procent av kapitalet i Bahnhof (genom bolaget K.N. Telecom). Det finns ett konsultavtal mellan huvudägarna i K.N. Telecom och Bahnhof med en total fakturerad kostnad på 3,6 Mkr per år. Bonus, optionsprogram eller andra ersättningar till huvudägarna för arbetet i Bahnhof förekommer inte.

KN Telecom äger en fastighet i centrala Borlänge med adress Parkgatan 6. Det är en större kontorsbyggnad på egen tomt som är dimensionerad för 80 medarbetare (främst kundtjänst). Hyran är satt på marknadsmässiga villkor. Bahnhof betalar enligt avtal för närvarande 102 227 kronor per månad till KN Telecom AB.

Finansiell situation

Insynspersoners aktieinnehav per 2023-06-30:

Jon Karlung och Andreas Norman: gemensamt 54 232 170 (via K.N. Telecom)

Jon Karlung: 375 000

Eric Hasselqvist: 225 000

Anna Åhr: 80 000 (genom bolag)

Andreas Norman: 46 959

Jens Nylander: 8000 (genom bolag)

Största aktieägare 2023-06-30:

K.N. TELECOM AB: 54 232 170

ÖRESUND, INVESTMENT AB: 7 375 000

FÖRSÄKRINGSAKTIEBOLAGET, AVANZA PENSION: 3 475 190

SPILTAN SMÅBOLAGSFOND: 3 017 977

VERDIPAPIRFONDET FIRST VERITAS: 2 164 035

NORDNET PENSIONS FÖRSÄKRING AB: 1 882 346

NORDEA SMABOLAGSFOND SVERIGE: 1 717 386

STATE STREET BANK AND TRUST CO, W9: 1 413 202

NORDEA NORDIC SMALL CAP FUND: 1 214 494

J.P. MORGAN SE, LUXEMBOURG BRANCH: 1 201 958

FUTUR PENSION FORSAKRINGSAKTIEBOLAG: 1 076 981

Rapport över resultat och övrigt totalresultat för koncernen i sammandrag

TKR

	2023 Q2	2022 Q2	2023 Jan-juni	2022 Jan-juni	2022 Helår	Not
Rörelsens intäkter						
Nettoomsättning	459 062	430 593	910 346	847 236	1 730 307	4
Övriga rörelseintäkter	0	181	116	652	691	
Summa intäkter	459 063	430 774	910 462	847 888	1 730 998	
Rörelsens kostnader						
Nät, hårdvara och förnödenheter	-320 637	-303 382	-635 256	-602 290	-1 229 646	
Övriga externa kostnader	-18 942	-14 569	-36 362	-28 687	-58 606	
Personalkostnader	-45 972	-38 584	-86 935	-73 170	-149 914	
Av-/nedskrivningar av materiella och immateriella anläggningstillgångar	-16 177	-16 528	-32 376	-32 725	-65 224	
Summa rörelsens kostnader	-401 728	-373 064	-790 928	-736 872	-1 503 390	
Rörelseresultat	57 334	57 710	119 533	111 016	227 608	
Finansiella intäkter	2 099	79	4 226	227	1 910	
Finansiella kostnader	-648	-639	-1 229	-1 304	-2 494	
Finansnetto	1 452	-561	2 997	-1 076	-584	
Resultat före skatt	58 786	57 149	122 531	109 940	227 024	
Skatt	-12 351	-11 577	-25 798	-21 950	-47 977	
Periodens resultat	46 436	45 573	96 733	87 989	179 047	
Övrigt totalresultat						
Periodens omräkningsdifferenser vid omräkning av utländska verksamheter	434	-247	-16	1 549	1 446	
Periodens övrigt totalresultat	434	-247	-16	1 549	1 446	
Periodens totalresultat	46 869	45 325	96 717	89 538	180 492	
Periodens totalresultat hänförligt till:						
Moderbolagets ägare	46 869	45 325	97 048	89 814	181 069	
Innehav utan bestämmande inflytande	-207	-275	-331	-275	-577	
Resultat per aktie före utspädning	0,43	0,42	0,90	0,82	1,66	
Resultat per aktie efter utspädning	0,43	0,42	0,90	0,82	1,66	
Vinstmarginal (Resultat före skatt)	13%	13%	13%	13%	13%	
Genomsnittligt antal aktier	107 565 130	107 565 130	107 565 130	107 565 130	107 565 130	

Rapport över finansiell ställning för koncernen

TKR

	2023-06-30	2022-12-31
Tillgångar		
Immateriella anläggningstillgångar	54 207	58 913
Materiella anläggningstillgångar	283 882	290 897
Nyttjanderättstillgångar	84 180	85 453
Andel i bostadsrättsförening	2 595	2 595
Uppskjutna skattefordringar	296	295
Förutbetalad kostnad	5 294	7 059
Summa anläggningstillgångar	430 454	445 212
Varulager	2 940	3 456
Skattefordringar	0	0
Kundfordringar	42 325	86 732
Förutbetalda kostnader och upplupna intäkter	100 033	86 494
Övriga fordringar	3 390	2 791
Likvida medel	539 712	560 408
Summa omsättningstillgångar	688 400	739 881
Summa tillgångar	1 118 854	1 185 093
Eget kapital		
Aktiekapital	1 076	1 076
Reserver	1 764	1 781
Balanserade vinstmedel inklusive årets resultat	447 214	538 539
Eget kapital hänförligt till moderbolagets aktieägare	450 054	541 396
Innehav utan bestämmande inflytande	-1	180
Summa eget kapital	450 054	541 576
Skulder		
Långfristiga leasingskulder	71 608	73 269
Uppskjutna skatteskulder	74 683	74 683
Summa långfristiga skulder	146 291	147 953
Kortfristiga leasingskulder	11 089	10 579
Leverantörsskulder	102 732	120 661
Skatteskulder	17 771	16 480
Övriga skulder	24 256	16 238
Upplupna kostnader och förutbetalda intäkter	366 662	331 607
Summa kortfristiga skulder	522 510	495 564
Summa skulder	668 801	643 517
Summa eget kapital och skulder	1 118 854	1 185 093

Rapport över förändringar i eget kapital för koncernen

Eget kapital hänförligt till moderbolagets aktieägare

TSEK	Aktiekapital	Omräknings- reserv	Balanserade vinstmedel inkl årets resultat	Summa	Innehav utan bestämmande inflytande	Totalt eget kapital
Ingående eget kapital 2023-01-01	1 076	1 780	538 539	541 395	180	541 576
Periodens totalresultat						
Periodens resultat			97 064	97 064	-331	96 733
Övrigt			-150	-150	150	-
Periodens övrigt totalresultat		-16		-16		-16
<i>Periodens totalresultat</i>	-	-16	96 914	96 898	-181	96 717
Transaktioner med koncernens ägare						
Lämnade utdelningar			-188 239	-188 239		-188 239
<i>Summa tillskott från och värdeöverföringar till ägare</i>	-	-	-188 239	-188 239	-	-188 239
Utgående eget kapital 2023-06-30	1 076	1 764	447 364	450 204	-1	450 054

Rapport över förändringar i eget kapital för koncernen

Eget kapital hänförligt till moderbolagets aktieägare

TSEK	Aktiekapital	Omräknings- reserv	Balanserade vinstmedel inkl årets resultat	Summa	Innehav utan bestämmande inflytande	Totalt eget kapital
Ingående eget kapital 2022-01-01	1 076	335	467 230	468 641	8	468 648
Periodens totalresultat						
Periodens resultat			88 265	88 265	-275	87 989
Periodens övrigt totalresultat		1 549		1 549		1 549
<i>Periodens totalresultat</i>	-	1 549	88 265	89 814	-275	89 538
Transaktioner med koncernens ägare						
Lämnade utdelningar			-107 565	-107 565		-107 565
<i>Summa tillskott från och värdeöverföringar till ägare</i>	-	-	-107 565	-107 565	-	-107 565
Utgående eget kapital 2022-06-30	1 076	1 884	447 930	450 889	-268	450 622

Rapport över kassaflöden för koncernen

TKR

	2023 Q2	2023 Jan-juni	2022 Jan-juni
Den löpande verksamheten			
Resultat före skatt	58 786	122 531	109 940
Justering för poster som inte ingår i kassaflödet	17 951	39 531	32 117
Betald inkomstskatt	-9 406	-30 231	-20 526
	67 332	131 830	121 531
Ökning (-)/Minskning (+) av varulager	619	516	-1 457
Ökning (-)/Minskning (+) av rörelsefordringar	-428	30 269	38 743
Ökning (+)/Minskning (-) av rörelseskulder	28 875	25 144	-19 270
Kassaflöde från den löpande verksamheten	96 398	187 759	139 547
Investeringsverksamheten			
Förvärv av materiella anläggningstillgångar	-11 897	-15 721	-12 484
Förvärv av immateriella anläggningstillgångar	0	0	0
Förvärv av dotterföretag/rörelse, netto likviditetspåverkan	0	0	0
Kassaflöde från investeringsverksamheten	-11 897	-15 721	-12 484
Finansieringsverksamheten			
Amortering av leasingskuld	-2 399	-4 800	-4 864
Utbetald utdelning till moderbolagets aktieägare	-188 239	-188 239	-107 565
Kassaflöde från finansieringsverksamheten	-190 638	-193 039	-112 429
Periodens kassaflöde	-106 137	-21 001	14 634
Likvida medel vid årets början	646 307	560 408	429 711
Valutakursdifferens i likvida medel	-458	305	45
Likvida medel vid periodens slut	539 712	539 712	444 390

Nyckeltal för koncernen

	2023 Q2	2022 Q2	2023 Jan-juni	2022 Jan-juni	2022 Helår
Intäkter, KSEK	459 063	430 774	910 462	847 888	1 730 998
Resultat före skatt, KSEK	58 786	57 149	122 531	109 940	227 024
Resultat efter skatt, KSEK	46 436	45 573	96 733	87 989	179 047
Rörelseresultat (EBIT), KSEK	57 334	57 710	119 533	111 016	227 608
EBITDA, KSEK	73 512	74 238	151 909	143 741	292 832
Nettomarginal (%)	12,8%	13,3%	13,5%	13,0%	13,1%
EBIT-marginal (%)	12,5%	13,4%	13,1%	13,1%	13,1%
EBITDA-marginal (%)	16,0%	17,2%	16,7%	17,0%	16,9%
Soliditet (%)	40,2%	42,9%	40,2%	42,9%	45,7%
Eget kapital, KSEK	450 054	450 621	450 054	450 621	541 576
Periodens kassaflöde, KSEK	-106 137	-34 796	-21 001	14 634	129 560

Data per aktie

Antal aktier vid periodens utgång	107 565 130	107 565 130	107 565 130	107 565 130	107 565 130
Resultat per aktie efter skatt, KSEK	0,43	0,42	0,90	0,82	1,66
Eget kapital per aktie, SEK	4,18	4,19	4,18	4,19	5,03

Granskning

Delårsrapport 2 2023 har inte varit föremål för granskning av företagets revisorer.

Resultaträkning för moderbolaget

TKR

	2023 Q2	2022 Q2	2023 Jan-juni	2022 Jan-juni	2022 Helår
Rörelsens intäkter					
Nettoomsättning	458 997	430 515	910 213	847 090	1 730 017
Övriga rörelseintäkter	0	181	116	652	691
Summa intäkter	458 998	430 695	910 328	847 742	1 730 708
Rörelsens kostnader					
Nät, hårdvara och förnödenheter	-320 598	-302 811	-635 175	-601 665	-1 229 474
Övriga externa kostnader	-21 378	-17 318	-40 803	-35 234	-71 124
Personalkostnader	-45 362	-37 150	-85 916	-72 431	-148 168
Av- och nedskrivningar av materiella och immateriella anläggningstillgångar	-13 690	-16 491	-27 350	-32 647	-64 999
Rörelseresultat	57 970	56 925	121 084	105 766	216 943
Resultat från finansiella poster:					
Resultat från andelar i koncernföretag	0	0	0	0	0
Övriga ränteintäkter och liknande resultatposter	2 100	79	4 226	227	1 910
Räntekostnader och liknande resultatposter	-84	-50	-102	-114	-196
Resultat efter finansiella poster	59 986	56 953	125 208	105 879	218 657
Bokslutsdispositioner	0	0	0	0	-37 100
Resultat före skatt	59 986	56 953	125 208	105 879	181 557
Skatt	-12 357	-11 732	-25 793	-21 811	-40 252
Årets resultat	47 629	45 221	99 415	84 068	141 305

Balansräkning för moderbolaget

TKR

	2023-06-30	2022-06-30	2022-12-31
Tillgångar			
Anläggningstillgångar			
Immateriella anläggningstillgångar	21 673	35 978	26 286
Materiella anläggningstillgångar	242 071	260 222	250 527
Finansiella anläggningstillgångar			
Andelar i koncernföretag	75 241	73 178	74 678
Andelar i bostadsrättsförening	2 595	2 595	2 595
Fordringar hos koncernföretag	46 452	40 950	45 950
Uppskjuten skattefordran	122	1 054	122
Förutbetalad kostnad	5 294	10 588	7 059
<i>Summa finansiella anläggningstillgångar</i>	129 704	128 364	130 404
Summa anläggningstillgångar	393 448	424 564	407 216
Omsättningstillgångar			
Varulager m m	2 940	3 629	3 456
Kortfristiga fordringar			
Kundfordringar	43 010	44 049	87 423
Fordringar hos koncernföretag	0	0	0
Övriga fordringar	2 767	2 374	2 503
Förutbetalda kostnader och upplupna intäkter	101 603	93 326	88 192
<i>Summa kortfristiga fordringar</i>	147 380	139 749	178 118
Kassa och bank	494 267	399 913	512 736
Summa omsättningstillgångar	644 587	543 291	694 310
Summa tillgångar	1 038 035	967 855	1 101 527
Eget kapital och skulder			
Eget kapital			
<i>Bundet eget kapital</i>			
Aktiekapital	1 076	1 076	1 076
Reservfond	9	9	9
<i>Fritt eget kapital</i>			
Överkursfond	18 608	18 608	18 608
Balanserat resultat	49 055	95 989	95 989
Årets resultat	99 415	84 068	141 305
Summa eget kapital	168 163	199 749	256 987
Obeskattade reserver	362 540	325 440	362 540
Kortfristiga skulder			
Leverantörsskulder	101 508	96 171	119 052
Aktuella skatteskulder	17 896	14 988	16 579
Övriga skulder	23 418	18 364	15 486
Upplupna kostnader och förutbetalda intäkter	364 509	313 142	330 883
Summa kortfristiga skulder	507 332	442 666	482 000
Summa eget kapital och skulder	1 038 035	967 855	1 101 527

Definitioner

Rörelseresultat (EBIT)

Resultat före finansiella poster och skatt.

2023.01.01 – 2023.06.30: 122,5 Mkr (resultat före skatt) – 3,0 Mkr (finansnetto) = 119,5 Mkr

EBITDA

Resultat före av- nedskrivningar, finansiella poster och skatt.

2023.01.01 – 2023.06.30: 122,5 Mkr (resultat före skatt) + 32,4 Mkr (av- och nedskrivn) – 3,0 Mkr (finansnetto) = 151,9 Mkr

Nettomarginal (%)

Resultat före skatt dividerat med omsättning.

2023.01.01 – 2023.06.30: 122,5 Mkr (resultat före skatt) / 910,5 Mkr (omsättning) = 13,5 %

EBIT-marginal (%)

EBIT dividerat med omsättning.

2023.01.01 – 2023.06.30: 119,5 Mkr (EBIT) / 910,5 Mkr (omsättning) = 13,1 %

EBITDA-marginal (%)

EBITDA dividerat med omsättning.

2023.01.01 – 2023.06.30: 151,9 Mkr (EBITDA) / 910,5 Mkr (omsättning) = 16,7 %

Soliditet

Utgående eget kapital i procent av balansomslutning.

2023.06.30: 450,1 Mkr (eget kapital) / 1118,9 Mkr (balansomslutning) = 40,2 %

Resultat per aktie efter skatt

Årets resultat dividerat med genomsnittligt antal aktier.

2023.01.01 – 2023.06.30: 96,7 Mkr (periodens resultat) / 107,5 miljoner aktier = 0,90 kr

Eget kapital per aktie

Utgående eget kapital dividerat med antal aktier på balansdagen.

2023.06.30: 450,1 Mkr (eget kapital) / 107,5 miljoner aktier = 4,18 kr

Noter

Not 1. Redovisningsprinciper

Denna delårsrapport för koncernen har upprättats i enlighet med "IAS 34 Delårsrapportering" samt tillämpliga bestämmelser i årsredovisningslagen. Delårsrapporten för moderbolaget har upprättats i enlighet med årsredovisningslagens 9 kapitel, Delårsrapport.

För koncernen och moderbolaget har samma redovisningsprinciper och beräkningsgrunder tillämpats som i den senaste årsredovisningen. Upplysningar enligt IAS 34.16A framkommer, förutom i de finansiella rapporterna och dess tillhörande noter, även i övriga delar av delårsrapporten.

Not 2. Uppskattningar och bedömningar

Upprättandet av delårsrapporten är utförd av Bahnhof's företagsledning, som också gjort bedömningar, uppskattningar och antaganden som påverkar tillämpningen av redovisningsprinciperna, samt de redovisade beloppen av tillgångar, skulder, intäkter och kostnader.

Det verkliga utfallet kan avvika från dessa uppskattningar och bedömningar. De kritiska bedömningarna och källorna till osäkerhet i uppskattningar är desamma som i den senaste årsredovisningen.

Analysen för koncernen inkluderar även moderbolaget, såvida vi inte uttryckligen anger att det endast gäller moderbolaget.

Not 3. Segment

Koncernens verksamhet delas upp i rörelsesegment baserat på vilka delar av verksamheten företagets högste verkställande beslutsfattare följer upp, så kallad "management approach" eller företagsledningsperspektiv.

Koncernens verksamhet är organiserad på det sätt att koncernledningen följer upp det resultat som koncernens olika delar genererar. Då koncernledningen följer upp verksamhetens resultat och beslutar om resursfördelning utifrån privat- respektive företagskunder utgör dessa koncernens rörelsesegment.

Segment Privatmarknaden: Försäljning består främst av varor och tjänster avseende bredband, telefoni och TV till privatkunder.

Segment företagsmarknaden: Försäljning består främst av datorhallstjänster med avancerade nättjänster.

	Privatmarknaden			Företagsmarknaden			Koncerngemensamt			Summa konsoliderat		
	2023 Q2	2022 Q2	2022 Helår	2023 Q2	2022 Q2	2022 Helår	2023 Q2	2022 Q2	2022 Helår	2023 Q2	2022 Q2	2022 Helår
KSEK												
Nettoomsättning	314 355	300 457	1 200 751	144 643	130 136	529 556	65	181	691	459 063	430 774	1 730 998
Personalkostnader	-12 884	-10 676	-43 520	-9 310	-6 545	-25 574	-23 778	-21 363	-80 820	-45 972	-38 584	-149 914
Segmentsresultat	301 471	289 781	1 157 231	135 333	123 590	503 982	-23 713	-21 182	-80 129	413 091	392 189	1 581 084
Övriga kostnader, av- och nedskrivningar							-355 757	-334 479	-1 353 476	-355 757	-334 479	-1 353 476
Rörelseresultat	301 471	289 781	1 157 231	135 333	123 590	503 982	-379 470	-355 661	-1 433 605	57 334	57 710	227 608
Finansnetto							1 452	-561	-584	1 452	-561	-584
Resultat före skatt	301 471	289 781	1 157 231	135 333	123 590	503 982	-378 018	-356 222	-1 434 189	58 786	57 149	227 024

I rörelsesegmentens resultat har inkluderats direkt hänförliga poster samt poster som kan fördelas på segmenten på ett rimligt och tillförlitligt sätt. Direkt hänförliga kostnader består av personalkostnader för de avdelningar som jobbar dedikerat mot ett visst segment. Den stora kostnadsmassan består av nätkostnader som inte följs upp per segment.

Not 4. Intäkter

Koncernen genererar intäkter främst från försäljning av bredbandstjänster till privatkunder samt tillhandahållande av nättjänster till sina företagskunder. Samtliga intäkter för varor och tjänster redovisas över tid, ej vid given tidpunkt och drygt 98% av intäkterna kommer från kunder med Sverige som hemvist.

Noter

Bahnhof har en diversifierad kundportfölj som består av både små och stora företag, samt privatpersoner. Inom företagssegmentet finns dels stora försäkringsbolag, banker och spelbolag som köper flera tjänster av Bahnhof, dels små bolag som bara beställer internetuppkoppling till sitt kontor.

Not 5. Finansiella instrument – verkligt värde


Koncernens finansiella tillgångar som värderas till verkligt värde avser bostadsrätt i Umeå som används som kontor. Värdering har utförts av oberoende värderingsman och föranledde ingen justering av bokfört värde per 2023-06-30. Redovisat värde på kundfordringar, övriga fordringar, likvida medel, leverantörsskulder och övriga skulder utgör en rimlig approximation av verkligt värde.

Not 6. Händelser efter balansdagen

Inga händelser av väsentlig betydelse har inträffat efter balansdagen.

Rapportkalender

Kvartalsrapport 3:	7 november 2023
Bokslutskommuniké 2023:	13 februari 2024
Årsredovisning för 2023:	Senast 23 april 2024





Huvudkontor
Postadress:
Bahnhof AB (publ)

Besöksadress:
Sveavägen 41

bahnhof.se
E-post: rapport@bahnhof.net
Telefon: +46 (0)10 510 00 00
Org.nummer 556519-9493

Verkställande direktör:
jon.karlung@bahnhof.net